



MATERIEL ELECTRIQUE EN GROS
2 RUE LUCIEN SAMPAIX
ZI LA CROIX BLANCHE
91700 STE GENEVIEVE DES BOIS
TEL : 01 69 51 75 70



SA au capital de 76230 Euros RC : B 302 208 202
 WWW.dismel-sa.com - dismel.vente@orange.fr

PARTELEC

GROSSISTE INDEPENDANT
 A VOTRE SERVICE DEPUIS 1975

APPAREILLAGE CABLES CONDUITS ÉCLAIRAGE AUTOMATISMES OUTILLAGE
 GENIE CLIMATIQUE CHAUFFAGE CLIMATISATION ENERGIE RENOUVELABLE

INDUSTRIE TERTIAIRE HABITAT



CODE	MARQUE	CODE	MARQUE
243	ABB + KAUFEL	624	INDIGO
715	ACOVA	712	INTUIS-APPLIMO CAMPA
475	AGI	103	KLAUKE
258	AIPHONE	603	LEBENOID
709	AIRWELL	602	LEDVANCE -OSRAM
609	ARIC	235	LEGRAND
705	ATLANTIC	716	LG
202	ATOLE	473	METABO
255	B E G	207	MICHAUD
261	BEROMET	404	MILWAUKEE
268	BFT	205	NIKO
305	CABLES	105	RAH
117	CABUR	249	RAM
320	CAE	R	RIELLO
238	CAHORS	630	ROGER PRADIER
229	CAME	116	S E S
C	CAPRI (EATON)	706	S&P UNELVENT
233	CDVI	471	SAM OUTILLAGE
106	CEMBRE	118	SCHNEIDER ELECTRIQUE
223	CEVAM	141	SIB
476	CHAUVIN ARNOUX/metrix	616	SLV
COM	COMELIT	216	SOBEM
250	CONDUIT ICT-IRL-TPC..	215	SOMFY
217	DELTA DORE	211	STEINEL
204	DINUY	601	SYLVANIA
622	DISANO	234	THEBEN
107	DKC	402	TURBOTRONIC
110	EATON	253	UNEX
C	EATON SECURITE LUMINOX	257	URMET yokis
113	ENTRELEC TE	583	VARTA
221	EUR'OHM	206	VERGOKAN
617	EUROPOLE	208	VISIOSAT
252	FERMAX	707	VORTICE AXE ELAIR
114	FINDER	104	WAGO
214	GBM	135	WEIDMULLER
260	GEWISS		
241	IBOCO		

DESIGNATION	PAGE	DESIGNATION	PAGE	DESIGNATION	PAGE
ALIMENTATION A DECOUPAGE	40	CR1C1	8	PLINTHE UNEX	17
AMPLIFICATEUR PE	45	DAF	26	PORTIER	28
APPAREIL DE MESURE	54	DALLE LED	25	PREFILE	6
APPAREIL D'ECLAIRAGE	25	DCL	5	PRESSE ETOUPE	45
APPAREIL. ETANCHE EUROHM	13	DETECTEUR MOUVEMENT	26	PROJECTEUR LED	25
APPAREILLAGE ETANCHE NIKO	12	DETECTEUR PRESENCE	26	R2V	8
APPAREILLAGE EUROHM	13	DISJONCTEUR BOITIER MOULE	10	RADIATEUR SALLE DE BAINS	27
APPAREILLAGE MODULAIRE	9	DISJONCTEUR MODULAIRE	9	RAIL	37
APPAREILLAGE NIKO	12	DISJONCTEUR MOTEUR	36	REDUCTEUR PE	45
APPAREILLAGE MOSAIC & SAILLIE	14	DOUILLE	5	RELAIS FINDER	40
ARMOIRE ET CELLULE	11-34	EMBASE ADHESIVE	7	RELAIS DIFFERENTIEL	10
BAIE 19"	52	EMBOUT DE CABLAGE	49	REPARTITEUR	48
BARRE CUIVRE	48	ENROULEUR	31	REPERAGE FIL	46
BARRETTE DOMINO	4	ESSE	22	RUBAN ADHESIF	51
BLOC SECOURS	26	FICHE ET PRISE IEC	31	SCIE CLOCHE	4
BOITE A SCELLER	4	FICHES ET PRISES 2P+T	29	SONNERIE MODULAIRE	9
BOITE CLOISON SECHE	4	FILS ET CABLES	8	SORTIE DE CABLE	5
BOITE DE DERIVATION	4	FIXATION	23	STARTER	24
BOITE ETANCHE	4	GAINES EXPENSIBLE	47	SYT1	8
BOITE JONCTION RESINE	51	GAINES MSB7	45	SWITCH	53
BOITIER BLANC SAILLIE	17	GAINES THERMORETRACTABLE	47	TABLEAUTIN	31
BORNE DE RECHARGE	32	GOULOTTE	17-18	TE	6
BORNES ENTRELEC	44	GOULOTTE DE CABLAGE	42	THERMOSTAT	15
BOUTON DIAM 22	38	GOULOTTE DE CLIM	43	THERMOSTAT ARMOIRE	40
BRIDE DE MISE A LA TERRE	29	GRILLAGE	6	TIGE FILETEE	22
CABLE ALARME	8	GTL	16	TORCHE	30
CABLE ANTENNE	8	HO7RNF	8	TPC	6
CADRE SAILLIE	29	HORLOGE	15	TRANSFO ELEC. 230/12V	24
CARILLON	29	HORLOGE MODULAIRE	40	TRANSFORMATEUR	37
CARNET REPERAGE	47	HUBLLOT	25	TUBE ACIER	6
CARTOUCHE FUSIBLE indus,	37	ICTA	6	VARIATEUR DE VITESSE	41
CHAINETTE	22	INERRUPTEUR DIFFERENTIEL	9	VENTILATEUR D'ARMOIRE	40
CHAUFFAGE	27	INTER CREPUSCULAIRE	15	VISSERIE	22
CHEMIN CABLES FIL	21	INTERRUPTEUR FACADE ARMOIRE	39	VK	8
CHEMIN CABLES PVC	20	INTERRUPTEUR MODULAIRE	9	VMC	29
CHEMIN CABLES TOLE	21	IRL	6	VOYANT MODULAIRE	9
CHEVILLE POUR COLLIER	7	KIT DCL	5	VR	8
CLIMATISATION	43	LAMPE - LED - ECLAIRAGE	24	VU	8
CODITIONS GENERALE DE VENTES	55	LAMPE LED	24	VVF	8
COFFRET BRANCHEMENT PROVISIO	31	LIYCY	8		
COFFRET CHANTIER	31	LUBRIFIANT	6		
COFFRET CHAUFFERIE	31	LUMINAIRE	25		
COFFRET ETANCHE ROUGE	31	MANCHON	6		
COFFRET MODULAIRE	9	MANCHON HELAVIA	47		
COFFRET POLYESTER	35	MASTIC	22		
COFFRET TOLE	33	MEMBRANE	5		
COLLE NEOPRENE	22	MICROMODULE YOKIS	26		
COLLIER DE CABLAGE	42	MOSAIC	14		
COLLIERS	7	MOULURE IBOCO	16		
COLONNE ALU	17	MOULURE UNEX	17		
COMPTEUR D'ENERGIE	15	MOUSSE COUPE FEU	22		
CONDUIT	6	MOUSSE POLYURETHANE	22		
CONNECTEUR TELECOM	4	MRL	6		
CONNEXION RAPIDE	4	OUTILLAGE ELECTROPORTATIF	53		
CONTACTEUR J/N	9	OUVRE PORTAIL	28		
CONTACTEUR PUISSANCE	36	PANEAUX RAYONNANTS	27		
CONVECTEUR	27	PILES	30		
COSSES	50	PINCE A COLLIER	6		
COUDE	6	PIQUET TERRE	29		
COUPE CIRCUIT	37	PITON	5		
COUPURE PROXIMITE	39	PLATINE A DIODES	44		

**BOITES ETANCHES IP 55**

DIM.	REF
650°	
ø 60X35	221.50031
80x40x40	221.50030
80x80x40	221.50033
100X100X50	221.50034
155X110X70	221.50036
960°	
ø 60X40	221.50001
ø 80X45	221.50002
80x80x40	221.5003
80x80x40 ROUGE ERP	221.50103
105X105X55	221.50004
105x105x55 ROUGE ERP	221.50104
110X80X50	221.50005
170X105X70	221.50006
170X140X70	221.50007
210X170X80	221.50008
240X190X90	221.50009
310X250X125	221.50010
360X270X125	221.50011

BOITIER POUR COMBLE

221.51019

**BOITE MULTIMATERIAUX**F 67 mm prof. 40 mm
221.52051**BOITES DE DERIVATION ENCASTRES****A SCHELLER**

100x100x40

221.51104

140x140x45

221.51105

CLOISON SECHE

170x110x40

221.51014

**CONNEXION RAPIDE 960°**

2 TROUS	221.70052
3 TROUS	221.70053
4 TROUS	221.70054
5 TROUS	221.70055
8 TROUS	221.70058



MIXTE SOUPLE/RIGIDE 1E 1S	CAP.309194
MIXTE SOUPLE/RIGIDE 1E 2S	CAP.309195

**CONNECTEUR TELECOMMUNICATION**

UY ROUGE 2 FILS	238.0802060
UR JAUNE 3 FILS	238.0802160

**BOITIER POUR APPAREILLAGE CLOISON SECHE normale****1 POSTE**

ø 67X40
ø 67X40 PAR 490+ SCIE CLOCHE OFFERTE
ø 67X50

C.CAP736819 221.52061
221.52098

2 POSTESvert + horizontale entrax **71mm**

C.CAP736859 221.52063

3 POSTESvert + horizontale entrax **71mm**

C.CAP731029 221.52064

2 POSTESVERT 67X40 ENTRAXE **57mm**

C.CAP731039 221.52066

3 POSTESVERT 67X40 ENTRAXE **57mm**

C.CAP736839

1 POSTE 32A

ø 86X40

C.CAP736939
C.CAP736869 221.52070**BOITIER A SCHELLER**

O 64X40 VIS + GRIFFE
CARRE 1P P38MM ENT 57
CARRE 2P P38MM ENT 57
CARRE 3P P38MM ENT 57

C.CAP710999 221.52103
C.CAP737140
C.CAP737240
C.CAP737340



BOITE A SCHEL 75 x 75 P 40
221.52105

BOITE A SCHELLER Double
entr.71 67X 40
221.52115

BARRETTE PLASTIQUE NOIRE 12 PLOTS

4MM 603.086801
6MM 603.086811
10MM 603.086821
16MM 603.086831
25MM 603.086841

**BARETTE PORCELAINE 6mm²**

2 POLES 603.086701
3 POLES 603.086702

**BORNE SOUPLE RIGIDE mini**

	4mm² 32A	6mm² 40A
2 TROUS	104.221-412	104.221-612
3 TROUS	104.221-413	104.221-613
5 TROUS	104.221-415	104.221-615



ADAPTEUR POUR MONTAGE
SUR RAIL

104.221-500 104.221-510



PASSAGE 104.221-2411

**SCIE CLOCHE**

DIAM 54 141.036023
DIAM 67/68 221.52409
DIAM 86 221.52406



1023

170 x 110 x 40 mm 51014
 140 x 140 x 50 mm 51018
 250 x 190 x 50 mm 51016



Point de centre F 67 mm 53060
 Point de centre F 85 mm 53063



KIT point de centre 67 mm
 Fiche/Douille E27 53062
 KIT point de centre 67 mm
 Fiche Douille E27 2 entrées 53064



KIT point de centre F 67 mm Boîte d'applique F 54 mm 53074
 Fiche/Douille E27 KIT d'applique F 54 mm + Fiche/Douille E27 53078
 53094 Boîte d'applique F 67 mm 53075
 KIT d'applique F 67 mm + Fiche/Douille E27 53077



EMBOUT D'ETANCHEITE F 16 mm 52077 PASSE MEMBRANE 1 entrée 16à25 85 x 85 mm 52086
 EMBOUT D'ETANCHEITE F 20 mm 52078 PASSE MEMBRANE 1E 150 x 150 mm 52085
 EMBOUT D'ETANCHEITE F 25 mm 52079 PASSE MEMBRANE 200 x 150 (2 entrées) 52087
 EMBOUT D'ETANCHEITE F 32 mm 52080 PASSE MEMBRANES 200 x 200 (4 entrées) 52088
 EMBOUT D'ETANCHEITE F 40 mm 52081



Membrane passage de gaine F80/200mm 52091

Membrane passage de gaine avec cadre rigide F80/200mm 52092



DOUILLE DCL E27 62101
 E27 combinée 62103

Couvercle d'applique DCL F 85 mm 53041
 Couvercle d'applique DCL F 120 mm 53042
 Couvercle d'applique DCL F 120 mm -
 Puits RADIAL 53048
 KIT couvercle
 + Piton long. 100mm 53052



Douille bout de câble E27 62153
 Douille bout de câble B22 62150



Testeur de chantier E27 62154
 Testeur de chantier B22 62151



SORTIE CABLE A VIS
 16/20A 60091
 10/20A - IP44 VOLUME II 60097
 20/32A 60092



Cadre saillie 16/20A 60093
 Cadre saillie 32A 60094
 Enveloppe 52090



10/20A avec griffes 60080



Couvercle de finition 130 53056



Dispositif d'accrochage
 plastique avec piton 53057



Dispositif d'accrochage
 lame ressort avec piton
 ø80 53058
 ø95 53059

PITON 80mm 53040
 PITON 100mm 53043
 PITON 120mm 53044
 PITON 150mm 53045

CONDUITS ET ACCESSOIRES



DIAM	ICTA	ICTA NOIR ANTI UV	ICTA IK 10 NOIR BANDE GRISE	IRL	M. OUVRANT	MANCHON	COUDE	TE	MRL TUBE ACIER
16	250.316			250.816	221.42016	260.DX40016	260.DX40316	260.DX40216	250.4087
20	250.320	250.420		250.820	221.42020	260.DX40020	260.DX40320	260.DX40220	250.4088
25	250.325	250.425		250.825	221.42025	260.DX40025	260.DX40325	260.DX40225	250.4089
32	250.332	250.432		250.832		260.DX40032	260.DX40332	260.DX40232	250.4090
40	250.348	250.440	250.340	250.840		260.DX40040			
50		250.450		250.850		260.DX40050	PROTECTION MRL20 116.01430018010		
63	250.363	250.463	250.363	250.863		260.DX40063	PROTECTION MRL25 116.01430019010		
90			250.390						
110			250.395						



20
ICTA VERT
250.320V

8



CHEVILLES
260.DX51308

16/20



COLLIERS
260.DX51120
260.DX51232
260.DX51263



CLIEPO
SIMPLE
16 249.57216
20 249.57220
25 249.57225



DOUBLE
249.58816
249.58820

GAINE ICTA PREFILEE



3G1,5 250.3G15
3G2,5 250.3G25
5G1,5 250.5G25
TV 250.19VATC
TELEP CAT6 250.278



LUBRIFIANT
CAP5992000



253.1251

COLLIERS NOIRS UNEX SERRAGE SANS PINCE

9/42 253.2271-0
9/62 253.2272-0
9/92 253.2273-0



SERRAGE

9/42 116.01890201010
9/62 116.01890202010
9/92 116.01890203010



COLLIERS NOIRS SES



TPC COURONNE DE 25M

NOIR B R
40 250.7040
50 250.7050
63 250.7063
75 250.7075
90 250.7090
110 250.7110

VERT
250.7041

L
300
300

GRILLAGE
ROUGE 250.900
VERT 250.901



475.251011



RESISTE AUX UV

REFERENCE	INSTALLATION NOIR SANS PINCE	CONDIT.	REF LEGRAND
253.2271-0	COLLIER 42 - 7,6X218	100	31913
253.2272-0	COLLIER 62 - 7,6X299	100	31916
253.2273-0	COLLIER 92 - 7,6X376	100	31919
253.2278-0	COLLIER 7,6X709	100	
253.2296-0	COLLIER 12,7X1000	50	
253.2298-0	COLLIER 12,7X1200	50	



253.1251	CHEVILLE A FRAPPER DIAM 8	100	31955
253.1253	CHEVILLE A FRAPPER DIAM 6	100	
253.1250	CHEVILLE ECARTEMENT	100	31958
253.1252	EMBASSE A VISSER	100	31950



CABLAGE BLANC

USAGE INTERIEUR

253.2221	COLLIER 2,5X101	200	32030
253.2225	COLLIER 2,5X190	100	32031
253.2233	COLLIER 3,6X142	100	32037
253.2235	COLLIER 3,6X199	100	32038
253.2237	COLLIER 3,6X279	100	32039
253.2244	COLLIER 4,8X188	100	32042
253.2247	COLLIER 4,8X287	100	32043
253.2249	COLLIER 4,8X370	100	32040






253.1254	EMBASSE ADHESIVE 19X19 3MM	100	
253.1256	EMBASSE ADHESIVE 19X19 5MM	100	32053



116.06860750000

475.251011






FILS ET CABLES 305.

	ROUGE		BLEU	V/J	NOIR	VU/VR ORANGE	GRIS	RIGIDE BRUN	BLANC	VIOLET	TRIFIL R/B/VJ
1,5	0002057	0003054	0001050	0006055	0007052	0004051	0008059	0005058	0009056		0060315
2,5	0011059	0012056	0010052	0014050	0015057	0013053	0016054				0060325
6	0028057	0029054	0027050	0030050							
10	0035055	0036052	0034058								
16	0041056	0042053	0040059								
25	0046006	0047058	0048055								
35	0050003	0051000	0049007								
VK	ROUGE	BLEU CL	BLEU CL	BLEU F	NOIR	V/J	GRIS	BRUN	BLANC	VIOLET	ORANGE
SOUPLE		RAL 5015	RAL 5024	RAL 5010							
0,5	0120020	0120021		0120024	0120022	0120029	0120026	0120028	0120023	0120027	0120025
0,75	0121055	0122052		0121099	0129051	0120058	0123059	0127057	0124056	0128054	0126050
1	0131054	0132051		0131099	0140056	0130057	0133058	0137056	0139050	0138053	0136059
1,5	0142050	0143057		0142099	0152059	0146058	0141053	0144054	0148052	0150055	0149059
2,5	0154053	0155050		0154099	0162058	0158051	0153056	0156057	0160054	0161051	0162150
4	0164052	0165059		0166500	0167053	0163055		0169057	0169058		
6	0172057	0173054		0177055	0175058	0171050		0177052	0177056		
10	0179056	0180052			0181059	0178059		0182060			
16	0185057	0186054			0187051	0184050		0188060			
25	0191058	0192055			0193052	0190051					
35	0195001	0196008			0197005	0194004					
50					0201009						
70					0205007						

R2V



	C50	C100	T500
2X1,5	0235042	0235059	0235004
2X2,5	0237046	0235053	0237008
3G1,5	0265049	0265056	0265001
3G2,5	0267043	0267050	0267005
4G1,5	0298047	0298054	0298184
4G2,5	0300047	0300054	0300009
5G1,5	0310046	0310053	0310008
5G2,5	0312040	0312057	0312002
2X10	0242002	4G4	0302003
2X16	0243009	4G6	0304007
2X25	0244006	4G10	0305004
2X35	0245003	4G16	0306001
3G4	0269009	4G25	0307008
3G6	0271002	4G35	0308005
3G10	0272009	5G4	0314006
3G16	0273006	5G6	0316000
4X10	0282008	5G10	0317007
4X16	0283005	5G25	0319001
4X25	0284002	5G35	0320007
4X35	0285009	7G1,5	0323008
4X50	0286006	7G2,5	0323053
HO7RNF	C50	C100	TOURET
2X1,5	0484044	0484051	
3G1,5	0491042	0491059	
3G2,5	0493046	0493053	
3G4			0494005
3G6			0495002
4G1,5	0503042	0503059	
4G2,5	0504049	0504056	
4G4			0505008
4G6			0506005
5G1,5	0515045	0515052	
5G2,5	0516042	0516059	
5G4			0517001
5G6			0518008
5G6			0518008
ALU FR-N 07V-AR 16	T500M		
ROUGE	BLEU	V/J	
16	5000001	5000002	5000003
25	5000004	5000005	5000006
35	5000007	5000008	5000009
LAN CAT 6	C100	T500	
F/UTP 4P CAT6	3009110	3009107	
F/UTP 2X4P CAT6	3009111	3009115	
F/FUTP 4P CAT6a	3009211	3009210	
F/FUTP 2X4P CAT6a	3009216	3009215	
S/FTP 4P 600MH CAT 7	3009310	3009311	
S/FTP 2X4P 600MH CAT 7	3009314	3009315	

SYT1 AWG20 CUIVRE	ALARME ROUGE	ANTIFEU CR1C1	VVF
C 100			
T 500			
1P 3153055 3513185	1P 0,9 SE 1029008	1P0,9 1058008 4G2,5 1109007	GRIS BLANC
2P 3514052 3514182	1P 0,9 AE 1029009	2P0,9 1059005 5G1,5 1116005	2X0,75 0069043 0070049
3P 3515059 3515189	2P 0,9 SE 1031186	3P,09 1059006 5G2,5 1117002	2X1 0074046 0072043
5P 3515056 3516090		5P0,9 1059007 7G1,5 1118002	2X1,5 0073040 0074047
7P 3516057		2X1,5 1078006 7G2,5 1118005	3G0,75 0078045 0078048
10P 3518005		3G1,5 1100004 3G6 1118101	3G1 0080048 0079042
15P 3519002		3G2,5 1101001 4G6 1118102	3G1,5 0082042 0081045
21P 3519003		4G1,5 1108000 5G6 1118103	3G2,5 0084046 0083049
30P 3521005			4G0,75 0087047 0085043
298PTT SE			4G1 0089041 0086040
4P AWG24 0752051 0752181			4G1,5 0090047 0088044
			5G0,75 0093048
			5G1 0094045
			5G1,5 0095042
			5G2,5 0096049
ANTENNE			
			
17VATC BLANC 9000001	LIYCY	CABLE BLINDÉ HIFLEX-CY	NON BLINDÉ : REMPLACER HIF PAR LIF
17 PATC NOIR 9000003	SANS V/J	2X0,5 HIF205C	4X0,75 HIF4075C
GRADE 3 G34PFFTV1		2X0,75 HIF2075C	7X0,75 HIF7075C
		2X1 HIF21C	4X1 HIF41C
		2X1,5 HIF215C	7X1 HIF71C
		3X0,75 HIF3075C	7X1,5 HIF715C
		3X1 HIF31C	
		3X1,5 HIF315C	
		3G1,5 HIFG315C	
		AVEC V/J	
		4G1,5 HIFG415C	5G1,5
		3G2,5 HIFG325C	4G2,5 HIFG425C
		3G6 HIFG36	4G6 HIFG46
			5G6 HIFG56
CUIVRE NU			
	6 CU6		
	16 CU16		
	25 CU25		
		TOURET 500M : REMPLACER C PAR T	



DISJONCTEUR COURBE C	DISJONCTEUR COURBE D			BLOC DIF 30mA AC			BLOC DIFF 300mA			CONT. AUX	DECL. EMI	INTERRUPTEUR			VOYANT 230V			
	I	2P	3P	4P	2P	3P	4P	2P	3P			4P	A	2P		4P		
1	239096	239121	239191	177564			170177	170187	266962	170181	170191	266964	286052	248439	16	276255		275865
2	239097	239122	239192	177567	177436	177603	170177	170187	266962	170181	170191	266964	286052	248439	20	276259		
4	239099	239132	239194	177571	177440	177607	170177	170187	266962	170181	170191	266964	286052	248439	32	276267	276269	
6	239100	239139	239199	168070	168079	168088	170177	170187	266962	170181	170191	266964	286052	248439	40	276271	276273	
10	239101	239144	239204	168071	168080	168089	170177	170187	266962	170181	170191	266964	286052	248439	63	276275	276277	
16	239103	239148	239216	168072	168081	168090	170177	170187	266962	170181	170191	266964	286052	248439	80	276279	276281	
20	239104	239149	239219	168073	168082	168091	170177	170187	266962	170181	170191	266964	286052	248439	100	276283	276285	
25	239105	239150	239220	168074	168083	168092	170177	170187	266962	170181	170191	266964	286052	248439				
32	239106	239151	239221	168075	168084	168093	170177	170187	266962	170181	170191	266964	286052	248439				
40	239107	239152	239222	168076	168085	168094	170177	170187	266962	170181	170191	266964	286052	248439				
50	239108	239153	239223	168077	168086	168095	170178	170188	266977	170182	170192	266979	286052	248439	JOUR 1F 16A 1M	167388		
63	239109	239154	239224	168078	168087	168096	170178	170188	266977	170182	170192	266979	286052	248439	JOUR 1F 16A	167390	167382	
80	211800	211801	211802	211823	211824	174547	266911		266939	266912		266940	248440	248445	HEBDO 10F 16A	167392	167379	
100	211805	211806	211807	211827	211828	174548	266919		266950	266931		266951	248440	248445	HEBDO 20F 16A		167380	
125	211810	211811	211812				266919		266950	266931		266951	248440	248445	ASTRONOMIQUE		196850	



	COFFRET	PORTE
1R	Q310	Q311
2R	Q320	Q322
3R	Q330	Q332
4R	Q340	Q342
OBTURATEUR 6M		Q342
SERRURE		Q348



P. LINKY	GB002	P474
----------	-------	------



GTL PLIANTE 13M	Q370
JONCTION SOL	Q391
JONCTION PLAFOND	Q390
EMBOUT	Q392

DISJONCTEUR PH+N 1 MODULE EN60947-2					DISJ. 2P DIF				INTERRUPTEUR DIFFERENTIEL AC					INTERRUPTEUR DIF A								
	4,5/6KA	6/10KA	C.AUX	S.D.	30mA	300mA	C. AUX	S. DEF	I	30mA	300mA	30mA	300mA	30mA	300mA	30mA	300mA	30mA	300mA	MODULE		
										2P	2P	4P	4P	2P	2P	4P	4P			DECLEN		
2	264741	264690	248433	248434					25	264266	264268	264294	264296					267444	267446	267457	267459	248293
4	264742	264691	248433	248434			286052	248437	40	264280	264282	264300	264302					267448	267451	267461	267463	248293
6	264743	264692	248433	248434	111622	111627	286052	248437	63	264286	264288	264306	264308									248293
10	264744	264693	248433	248434	111623	111628	286052	248437														
16	264746	264695	248433	248434	111625	111630	286052	248437														
20	264747	264696	248433	248434	111626	111631	286052	248437														
25	264748	264697	248433	248434	170726	170858	286052	248437														
32	264749	264698	248433	248434	170727																	
40	264750	264699	248433	248434	170728																	

PEIGNE

PH 13M	264918
N 13M	264919
PH+N 18M 63A	184825
BORNE 25mm ²	264935
1 ID 2P 6DISJ	107944
1 ID 2P 9DISJ	107943
1 ID 2P 11DISJ	107942
2 ID VERTIC.	186887
1 ID 2P + PH+N	264920
+	285385
14DISJ 4P	271066



MINUTERIE 101064
 TELERUPTEUR 265271
 COMPTEUR RT2012 186959
 INTERFACE COM. 186960
 SONNERIE 230 167393
 SONNERIE 12V 167394
 TRANSFO SONNERIE 272481

CONTACTEUR

A	2F	4F
20	120853	248847
40	248855	248852
63	248859	248856
J/N 2X20	265574	

COFFRET

1R/13M	294868	294874	294882
2R/26M	294869	294875	294883
3R/39M	294870	294876	294884
4R/52M	294871	294877	294885

PLATINE

STD	294872	294873
TRIPH	185187	185188

COFFRET ENCASTRE AVEC PORTE

		CLOISON
		PLEINE CREUSE
1R 12M	178814	178822
2R 24M	178816	178824
3R 36M	178818	178826
4R 48M	178820	178828

BORNES A RESSORT

DISJ1+N 2A	109125	BARRE PONTAGE	
DISJ1+N 10A	109128	1 INT DIF 2P+11DISJ	107942
DISJ1+N16A	109130	1 INT DIF 2P+9DISJ	107943
DISJ1+N 20A	109131	1 INT DIF 2P+ 6DISJ	107944
DISJ1+N 32A	109133	LIAISON VERTICALE	186887
INTER DIF 30mA		OBTURATEUR	104903
2X40A AC	109272	CACHE BORNES	
2X40A A	109274	ALIMENTATION BASSE	285385
2x63A AC A VIS	264286		
2X63A A A VIS	267448		

COFFRET ETANCHE IP65 IK 08

4 MOD	174221	SERRURE	174166
6 MOD	174222		
8 MOD	174196		
1R 12M	174197	1R 18 M	174200
2R 24M	174198	2R 36 M	174201
3R 36M	174199	3R 54 M	174202

CACHE BORNES

2 MOD	177066
4 MOD	177068
6 MOD	177070
8 MOD	280346



DISJ BRANCHEMENT

A	500mA	500mAS
2X15/45	248.	082245
2X60	248.	082260
4X10/30		
4X30/60		

EBCP

EMBOUTS DE BRANCHEMENT

1N+1B 35/16	238.0935066
1N+1B 35/25	238.0935067
3N+1B 35/16	238.0935068

PEIGNE TETRA + PH-N

1 + 9	243.190179
1 + 14	243.190500
1 + 20	243.190501

PC 2P+T 266876

COFFRET DE COMMUNICATION 250X250 SANS PC 320.ASBNEP1201
 GRADE 3 375X250 AVEC PC 320.ASBNEP1301


 DISJ. 4P
 NZMB1-25KA

 BLOC DIF
 MONTAGE LATERAL

 BOB. EMISSION
 240V AC-DC

 CONTACT
 1F 1O

 CDE ROTATIVE
 DIRECTE


ROMPUE


 CAPOT
 EPANOUISSEUR

110.000

INTER

N1



		50-63A	265803	104608	259726	216376	216378	260135	260178	266741
		63-80A	265805	104608	259726	216376	216378	260135	260178	266741
100A	266003	80-100A	265807	104608	259726	216376	216378	260135	260178	266741
125A	266004	100-125A	265809	104608	259726	216376	216378	260135	260178	266741
160A	281254	125-160A	281243	104608	259726	216376	216378	260135	260178	266741

BLOC DIF

N2


 NZMB2-25KA
 MONTAGE BAS

160A	266014	125-160	265849	292344	259763	216376	216378	260137	260180	266770
250A	266016	160-200	265852	292344	259763	216376	216378	260137	260180	266770
		200-250	265855	292344	259763	216376	216378	260137	260180	266770

N3


 NZMN3-50KA
 RELAIS DIF.

400A	266023	320-400	109696	285557	259763	216376	216378	260140	260180	266801	100515
630A	266024	315-630	265894	285557	259763	216376	216378	260140	260180	266801	100515

TORE POUR RELAIS DIFFERENTIEL



150A	35mm	285600
400A	70mm	285601
600A	105mm	285602
1200A	140mm	285603



DISJONCTEUR 3 PÔLES MAGNETIQUE SEUL



A		A	
1	PKM0-1	072724	12
1,6	PKM0-1,6	072725	16
2,5	PKM0-2,5	072726	20
4	PKM0-4	072727	25
6,3	PKM0-6,3	072728	32
10	PKM0-10	072729	



A		
40	NZMB1-S40	265726
50	NZMB1-S50	265727
63	NZMB1-S63	265728
80	NZMB1-S80	265729
100	NZMB1-S100	265730
125	NZMB2-S125	265736

COFFRET ET ARMOIRE DE DISTRIBUTION

COFFRET BF-O



P 140	H X L	REF
2R 48M	455 X 543	240732
3R 72M	605 X 543	240733
4R 96M	755 X 543	240734
5R 120M	905 X 543	240735
6R 144M	1055 X 543	240736



KIT NZM1

285233

SERRURE CLE

178390



ARMOIRE XENERGY



H EXT	H INT	NBR MODULE H150/H200	FOND	PANNEAUX HAUT ET BAS	ENTREE DE CABLES X2	PANNEAUX LATERAUX	PORTE PLEINE
L400							
760	650	52-4R/39-3R	286654	286699	286705	286694	119064
1060	950	78-6R/52-4R	286655	286699	286705	286695	119065
1260	1150	91-7R/65-5R	286656	286699	286705	286696	119066
1560	1450	117-9R/91-7R	286657	286699	286705	286697	119067

L600

760	650	94-4R/72-3R	286659	286701	286708	286694	119069
1060	950	144-6R/96-4R	286660	286701	286708	286695	119070
1260	1150	168-7R/120-5R	286661	286701	286708	286696	119071
1560	1450	216-9R/168-7R	286662	286701	286708	286697	119072



ARMOIRE AU SOL

L600	STRUCTURE	SUP PLASTRON	KIT SEPARATION	PORTE PLEINE	SOCLE 100 COTES JEU	FACADE U
1760	1650	264-11R/192-8R	102397	106431	102427	293513 293497
2060	1950	312-13R/216-9R	102398	106430	102428	293513 293497
L1000			X2			
1760	1650	407-11R/296-8R	120691	106431	108374	102427+102428 293513 293505
2060	1950	481-13R/333-9R	120692	106430	108375	102428+102426 293513 293505
L1200			X2			
1760	1650	528-11R/384-8R	120693	106431	108374	102427 X2 293513 293509
2060	1950	624-13R/432-9R	120694	106430	108375	102428 X2 293513 293509

400

600

RAIL FIXE	193981	174384
RAIL REGLABLE	286751	286753
PLASTRON 150	286678	286684
PLASTRON 200	286680	286686



SERRURE

138574

PLASTRON PLEIN

PLATINE PLEINE

	400	600		400	600
H50	286675	286681	H30	104316	104317
H100	286676	286682	H80	286765	286766
H150	276677	286683	H180	102472	102473
H200	286679	286685	H350	108333	108340
H250	103389	108391	H650	10334	108341
H300	108390	108392			
H400	119230	119234			
H500	119231	119235			
H800	119232	119236			

PLASTRON + PLATINE MONTAGE NZM VERT.


	400	600
NZM1 H300	286757	286762
NZM2 H400	286758	286763
NZM3 H500	286759	286764
NZM1 DIF H200	108354	108355
NZM2 DIF H500	168129	168131





MECANISME CONNEXION AUTOMATIQUE FIXATION A VIS			NIKO ORIGINAL	PLAQUE	ENJOL.
	MECANISME	ENJOLIVEUR			
			WHITE	101	101
VA ET VIENT	170-01615	101-61105	LIGHT GREY	102	102
B. POUSSOIR	170-00015	101-61105	GREGE	104	104
VA ET VIENT + B.P.	170-05615	101-61505	NIKO INTENSE		
VA ET VIENT LUMINEUX	170-07615	101-60005	WHITE	120	
B. POUSSOIR LUMINEUX	170-03015	101-60005	STERLING	121	
DOUBLE VA ET VIENT	170-02615	101-61505	ANTHRACITE	122	122
DOUBLE BOUTON POUSSOIR	170-05015	101-61505	BRONZE	123	
P.C 2P+T	170-33115	101-66601	DARK BROWN	124	
P.C. DOUBLE HORIZ. PRECABLEE	170-38715	101-66601 x2	NIKO PURE		
CONJONCTEUR	170-09070	101-69071	STAILESS STEEL ON ANTHRACITE	150	
RJ 45 CAT 6	170-65261	101-65100	STAILESS STEEL ON WHITE	250	
2 RJ 45 CAT 6	170-65262	101-65200	NATURAL SOFT GREY	159	
B.P. POUR VOLET	170-15915	101-65914	NATURAL RED	152	
VARIATEUR UNIVERSEL 450VA	310-02701	101-31001	WHITE STEEL	154	154
PRISE TV SIMPLE	170-09121	101-69101	BLACK STEEL	161	161
PRISE TV FM	170-09501	101-69702	CHAMPAGNE STEEL	157	157
PRISE TV+FM+SAT	170-09551	101-69551	ALU GREY	155	
CHARGEUR USB	420-00511	101-68001	ALU BLACK	158	
PRISE HP	170-09801	101-69801	ALU STEEL GREY	220	220
SORTIE DE CABLE	170-00700	101-76001	ALU GOLD	221	221
OBTURATEUR	170-68700	101-76901	BAMBOO	156	
COIFFE PROTECTRICE	170-00099		BAKELIT PIANO BLACK	200	200
UNITE D'ECLAIRAGE 230V	170-37423		LIQUID SNOW WHITE	241	

PLAQUE 1 POSTE	101-76100	
PLAQUE VERTICALE 2 POSTES	101-76200	entraxe 60mm
PLAQUE VERTICALE 3 POSTES	101-76300	entraxe 60mm
PLAQUE HORIZONTALE 2 POSTES	101-76800	entraxe 71mm
PLAQUE HORIZONTALE 3 POSTES	101-76700	entraxe 71mm
PLAQUE HORIZONTALE 4 POSTES	101-76400	entraxe 71mm
PLAQUE HORIZONTALE 5 POSTES	101-76005	entraxe 71mm
BOITIER SAILLIE 1 POSTE	101-77100	
BOITIER SAILLIE 2 POSTES	101-77500	


KIT FIXATION A GRIFFES

APPAREILLAGE	170-71005
P C	170-71007

APPAREILLAGE ETANCHE IP 55

GRIS

VA ET VIENT	700-31600	
2 VA ET VIENT	700-32600	
VA ET VIENT LUMINEUX	700-37600	+ 170-37423
BOUTON POUSSOIR	700-33000	
BOUT. POUSSOIR LUMINEUX	700-30000	+ 170-37423
PC 2P+T 16A	700-36600	
CADRE ENCASTREMENT 1 FONCTION	700-73000	
BOITIER SAILLIE 1 FONCTION	700-83101	
BOITIER SAILLIE 2 FONCTIONS VERT.	700-83201	



EXISTE EN NOIR : REMPLACER 700 PAR 761

EXISTE EN BLANC : REMPLACER 700 PAR 701

221.

DESIGNATION	REFERENCE
SQUARE VV 10A BLC	60201
SQUARE PC 2P+T BLC	60260
SQUARE BP 10A BLC	60202
SQUARE VV 10A lum. ou tém. BLC avec voyant	60203
SQUARE BP 10A carillon BLC	60204
SQUARE POUS 10A lum. ou tém. BLC avec voyant	60205
SQUARE POUS porte-etiq BLC	60206
SQUARE double VV BLC	60210
SQUARE double POUS BLC	60211
SQUARE VV lum + VV BLC avec voyant	60212
SQUARE VV + POUS BLC	60216
SQUARE inter VMC 2 pos BLC	60218
SQUARE vari 3 fils 60-500W BLC (inc., halo230V)	60219
SQUARE vari 2 fils 20-300VA BLC (hal12Vel.)	60220
SQUARE detect reno BLC 2 fils 60-500W inc.,halo230V	60221
SQUARE detect BLC 3 fils 300W hal12Vel.	60222
SQUARE inter VR 3 BOUTONS BLC	60223
SQUARE BP VR BLC	60224
SQUARE permut 10A BLC	60226
SQUARE inter tempo BLC	60228
SQUARE chargeur dble USB 5V	60229
SQUARE prise TV BLC	60264
SQUARE TV-FM BLC	60265
SQUARE TV-FM-SAT BLC	60266
SQUARE prise multiserv TV TYPE F dble BLC	60268
SQUARE RJ 45 CAT6 grade1 TEL+INF UTP BLC	60271
SQUARE RJ 45 CAT6 grade3 multimedia STP BLC	60272
SQUARE DBLE RJ 45 CAT6 grade3 multimedia STP BLC	60273
SQUARE dble prise HP BLC	60275
SQUARE obturateur BLC	60276
SQUARE RJ 45 CAT6A STP BLC	60279
SQUARE prise HDMI BLC	60280
SQUARE sortie cable 16-20A BLC	60290
SQUARE PLAQ BLC 1P	60295
SQUARE PLAQ BLC 2P entr.71mm	60297
SQUARE PLAQ BLC 3P entr.71mm	60298
SQUARE PLAQ BLC 4P entr.71mm	62099



ETANCHE	MECANISME	IP55	SAILLIE	COMPOSABLE
	VV 10A		60800	60820
	VV 10A VOYANT			60821
	DOUBLE VV		60802	60822
	BP 10A		60803	60823
	BP 10A VOYANT		60804	60824
	DOUBLE BP			60825
	BP PORTE ETIQUETTE			60826
	RJ 45 CAT 6			60849
	RJ 45 CAT 6 GRADE 3 + ADAPTATEUR 60856/58			61172*
	SORTIE DE CABLE		60896	
	PC 2P+T 16A		60840	60845
	DOUBLE PC 2+T 16A HOR.		60841	
	PC 3+T 20A		60843	
	PC 3+N+T 20A		60844	
	BOITIER SAILLIE 1 POSTE			60860
	BOITIER SAILLIE 2 POSTES HOR.			60861
	BOITIER SAILLIE 2 POSTES VERT.			60862
	BOITIER SAILLIE 3 POSTES HOR.			60863



MOSAIC



VA ET VIENT 1 M	235.077001L
POUSSOIR 1 M	235.077030L
VA ET VIENT 2 M	235.077011L
POUSSOIR 2 M	235.077040L
MODULE VOYANT 230V	235.067686L
MODULE TEMOIN 230V	235.067685L
PC 2+T	235.077111L
2 PC 2+T	235.077142L
3 PC 2+T	235.077143L
PC 2+T ROUGE	235.077118L
CONJONCTEUR TELEPHONE	235.078738
RJ 45 CAT6 STP	235.076566
RJ 45 CAT6 FTP	235.076567
PRISE TV SIMPLE	235.078782
PRISE TV -R-SAT	235.078786
CHARGEUR USB TYPE A+C	235.077570L
ECOVARIATEUR SANS NEUTRE	235.078407
SORTIE DE CABLE	235.077550
OBTURATEUR 1 MODULE	235.077070
OBTURATEUR 2 MODULES	235.077071



		SUPPORT BATIBOX	CADRE SAILLIE 40mm
PLAQUE 2 MODULES	235.078802L	235.080251	235.080281
PLAQUE 2X2 MODULES V 71mm	235.078822L	235.080252	235.080282
PLAQUE 2X2 MODULES H 71mm	235.078804L	235.080252	235.080285
PLAQUE 3X2 MODULES V 71mm	235.078823L	235.080253	235.080283
PLAQUE 3X2 MODULES H 71 mm	235.078806L	235.080253	235.080286
PLAQUE 4X2 MODULES H 71 mm	235.078808L	235.080254	235.080284
PLAQUE 10 MODULES	235.078810L	235.080254	235.080284



OPTIMA AP-SO

VA ET VIENT*	241.B88001
2 VA ET VIENT*	241.B88040
POUSSOIR*	241.B88001
B.P. PORTE ETIQ*	241.B88025
POUS. + V.V*	241.B88040
V.V. LUMIN	241.B88040
VOYANT ROUGE	241.B88691
VOYANT BLEU	241.B88690
VOYANT BLANC	241.B88692
PC 2P+T	241.B88100
TELEPH. 8 P	241.B88200
RJ45 CAT 6FTP GRADE 1	241.B88223
RJ45 CAT 6A FTP GRADE 3 TV	241.B88228
TV SIMPLE	241.B88250
TV FM	241.B88253
TV FM SAT 1E	241.B88256
TV FM SAT 2E	241.B88257
SORTIE DE CABLE	241.B88155
SUPPORT 45X45 2 MODULES	241.B88450
BOITIER 1 POSTE MOULURE 12,5mm	241.B08816
BOITIER 2 POSTES MOULURE 12,5mm	241.B08817
BOITIER 1 POSTE MOULURE 16mm	241.B08855
BOITIER 2 POSTES MOULURE 16mm	241.B08856
BOITIER 1 POSTE MOULURE 20mm	241.B08872
BOITIER 2 POSTES MOULURE 20mm	241.B08873
BOITIER 1 POSTE POSE SAILLIE	241.B88081
BOITIER 2 POSTES POSE SAILLIE	241.B88082



* DEVIENT LUMINEUX AVEC VOYANT B88690 A B88692

114.



	REFERENCE	DESIGNATION
	114182300000	INTER CREPUSCULAIRE MODULAIRE
	103282300000	INTER CREPUSCULAIRE MONOBLOC
	147182300000	MINUTERIE ESCALIER
	129182300000	HORLOGE ASTRONOMIQUE
	121182300000	HORLOGE 24H MECANIQUE 1OF 16A
	122182300000	HORLOGE DIGITALE HEBDOMADAIRE 1 OF 16A
	122282300000	HORLOGE DIDITALE HEBDOMADAIRE 2 OF 16A
	1C7190030207	THERMOSTAT PROGRAMMABLE 1 OF ECRAN TACTILE
	1T3190030000	THERMOSTAT 1 OF 5A
	1T4190030000	THERMOSTAT 1 OF 5A BOUTON ROTATIF
	1T010	THERMOSTAT 1 RT 10A
	7M2482300001	COMPTEUR D'ENERGIE MONO 230V 40A
	7M2482300010	COMPTEUR D'ENERGIE MONO 230V 40A MID
	7M2482300310	COMPTEUR D'ENERGIE MONO 230V 40A MIB MBUS
	7M3884000112	COMPTEUR D'ENERGIE TRI. 400V 80A MID IMPULSION
	7M3884000212	COMPTEUR D'ENERGIE TRI. 400V 80A MODBUS RS485 S. IMPULS.
	7M3884000312	COMPTEUR D'ENERGIE TRI. 400V 80A M-BUS S IMPULSION



	MOULURE											PLINTHE
	7X12	10X16	10X22	10X30	16X16 *	16X30	16X50	20X30*	20X50	20X75	16x100 "	
SANS CLOISON	78010-2	78021-2	78022-2	78023-2	78031-2	78033-2		78043-2	78045-2		80034-2	
AVEC CLOISON						78083-2	78085-2	78093-2	78095-2	78147-2		
ADHESIVE SANS CLOISON	78010-2A	78021-2A	78022-2A		78031-2A	78033-2A						
ANGLE PLAT			78222-2	78223-2	78231-2	78233-2	78235-2	78243-2	78245-2	78247-2		
ANGLE EXTERIEUR			78272-2	78273-2	78281-2	78283-2	78285-2	78293-2	78295-2	78297-2	80284-2	
ANGLE INTERIEUR			78322-2	78323-2	78331-2	78333-2	78335-2	78343-2	78345-2	78347-2	80334-2	
EMBOUT			78372-2	78373-2	78381-2	78383-2	78385-2	78393-2	78395-2	78397-2	80384-2	
DERIVATION			78472-2	78473-2	78481-2	78483-2	78485-2	78493-2	78495-2	78497-2	80434-2	
JOINT DE COUVERCLE			78522-2	78523-2	78531-2	78533-2	78535-2	78543-2	78545-2	78547-2	80534-2	
ADAPT. SAILLIE LEGRAND			78870-2	78870-2	78880-2	78880-2	78880-2	78890-2	78890-2	78890-2	80880-2	



*

EXISTE EN GRIS RAL 7035 : TERMINAISON 04 A LA PLACE DE 2

"

EXISTE EN GRIS RAL 9006 : TERMINAISON 03 A LA PLACE DE 2

BOITIER UNEX POUR MOSAIC

	REF		REF
4 APPAREILLAGES	85023-2	+	4 X 93608-2
6 APPAREILLAGES	85033-2	+	6 X 93608-2
8 APPAREILLAGES	85043-2	+	8 X 93608-2

COLONNETTE POUR MONTAGE MOSAIC

4 APPAREILLAGES	50623	+	4 X 93608-2
8 APPAREILLAGES	50723	+	6 X 93608-2
16 APPAREILLAGES	50743	+	16 X 93608-2



COLONNE POUR MONTAGE MOSAIC

POUR PLAFOND MAX 2,70M	50001
POUR FAUX PLAF. MAX 3,10M	50003
EXTENSION 1M	50094

MODULE 1 FACE

MODULE 4 APPAREILLAGES	50123	+	4 X 93608-2
------------------------	-------	---	-------------

MODULE 2 FACES

MODULE 8 APPAREILLAGES	50223	+	8 X 93608-2
------------------------	-------	---	-------------



BOITE DE CONNEXION BLANCHE

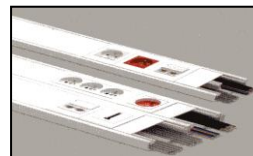
70X70X27	78455-2
80X80X45	71451-2
110X110X45	78457-2
110X150X74	73461-2



PASSAGE DE PLANCHER

18X75	74030-45
-------	----------





GOULOTTE UNEX SERIE 93 BLANCHE OU COULEUR ALUMINIUM

HXL	50X80*	50X100*	50X130	50X150*	50X170	50X170	70X100*	70X130	70X170	70X210*	70X230
	IK10	IK10	IK10				IK10	IK10	IK10		IK10
1 COUVERCLE	93020-2	93021-2	93022-2				93031-2	93032-2			
2 COUVERCLES				93074-2	93076-2				93086-2	93087-2	
3 COUVERCLES						93125-2					93138-2
COUV. 37mm						2					
COUV. 65mm	1			2	1	1			1		
COUV. 80mm		1	1		1		1	1	1	2	3
ANGLE PLAT	93220-2	93221-2	93222-2	93224-2	93226-2	93225-2	93231-2	93232-2	93236-2	93237-2	93238-2
A. PLAT VDI	93880	93880	93880	93880	93880	93880	93880	93880	93880	93880	93880
ANGLE EXTER.	93270-2	93271-2	93272-2	93274-2	93276-2	93275-2	93281-2	93282-2	93286-2	93287-2	93288-2
A. EXT. VDI	93870	93870	93870	93870	93870	93870	93870	93870	93870	93870	93870
ANGLE INTER.	93320-2	93321-2	93322-2	93324-2	93326-2	93325-2	93331-2	93332-2	93336-2	93337-2	93338-2
EMBOUT FER.	93370-2	93371-2	93372-2	93374-2	93376-2	93376-2	93381-2	93382-2	93386-2	93387-2	93388-2
JOINT COUV.	93520-2	93521-2	93522-2	93524-2	93526-2	93525-2	93531-2	93532-2	93536-2	93537-2	93538-2
DERIVATION	93421-2	93421-2	93421-2	93421-2	93421-2	93421-2	93431-2	93431-2	93431-2	93431-2	93431-2
JOINT SOL	93570-2	93570-2	93570-2	93570-2	93570-2	93570-2	93580-2	93580-2	93580-2	93580-2	93580-2
CLOISON	93820	93820	93820	93820	93820	93820	93830	93830	93830	93830	93830
ADAPT MOSAIC 2M	93608-2	93609-2	93609-2	93608-2	93608-2	93608-2	93609-2	93609-2	93608-2	93609-2	93608-2
ADAPT MOSAIC 2M						93609-2			93609-2		
ADAPT MOSAIC 4M	93613-2	93614-2	93614-2	93613-2	93613-2	93613-2	93614-2	93614-2	93613-2	93614-2	93613-2
ADAPT MOSAIC 4M						93614-2			93614-2		
ADAPT MOSAIC 6M	93618-2	93619-2	93619-2	93618-2	93618-2	93618-2	93619-2	93619-2	93618-2	93619-2	93618-2
ADAPT MOSAIC 6M						93619-2			93619-2		

COUVERCLE DE 65mm ADAPTATEUR : 93608-2 / 93613-2 / 93618-2

COUVERCLE DE 80mm ADAPTATEUR : 93609-2 / 93614-2 / 93619-2



*
PVC COULEUR ALUMINIUM
REPLACER LA TERMINAISON -2 PAR 03



UNEX


GOULOTTE BLANCHE 1 COUVERCLE CLOISON AMOVIBLE SAUF 60X60

HXL	30X40	30X60	40X40	40X60	40X90	40X110	60X60	60X90	60X110	60X130	60X150	60X190	60X230
L 2M	73110-2	73061-2	73120-2	73171-2	73172-2	73173-2	30031-2	73182-2	73183-2	73184-2			
L 3M	73010-2		73020-2	73071-2	73072-2	73073-2		73082-2	73083-2	73084-2	73085-2	73086-2	73088-2
ANGLE PLAT	73210-2	73211-2	73220-2	73221-2	73222-2	73223-2	73231-2	73232-2	73233-2	73234-2	73235-2	73236-2	73238-2
A.PLAT VDI	73880	73880	73880	73880	73880	73880		73880	73880	73880	73880	73880	73880
ANGLE EXT	73260-2	73261-2	73270-2	73271-2	73272-2	73273-2	73281-2	73282-2	73283-2	73284-2	73285-2	73286-2	73288-2
A.EXTERIEUR VDI		93870	93870	93870	93870	93870		93870	93870	93870	93870	93870	93870
ANGLE INT	73310-2	73311-2	73320-2	73321-2	73322-2	73323-2	73331-2	73332-2	73333-2	73334-2	73335-2	73336-2	73338-2
EMBOUT FERMETURE	73360-2	73361-2	73370-2	73371-2	73372-2	73373-2	73381-2	73382-2	73383-2	73384-2	73385-2	73386-2	73388-2
JOINT COUVERCLE	73510-2	73511-2	73520-2	73521-2	73522-2	73523-2	73531-2	73532-2	73533-2	73534-2	73535-2	73536-2	73538-2
CLOISON 2M				73821	73821	73821	SANS	73831	73831	73831			
CLOISON 3M		73810		73820	73820	73820	SANS	73810	73830	73830	73830	73830	73830

CADRE POUR APPAREILLAGE MOSAIC

		73642-2	73643-2		73642-2	73643-2	73644-2	73645-2	73646-2	
--	--	---------	---------	--	---------	---------	---------	---------	---------	--

+ ADAPTATEUR COMMUN

2 MODULES	73656-2
4 MODULES	73657-2
6 MODULES	73658-2
10 MODULES	73659-2





CHEMIN DE CABLES PVC - U23X - M1 -20 à +60°

RAL 7035



HXL	CH. CABLES PERFORE	CH.CABLES PLEIN	COUVERCLE	CLOISON	JOINT COUVERCLE	COUDE 90°	COUVERCLE	TE	COUVERCLE	EMBOUT	CHANGEMENT DE NIVEAU			CONSOLE	PROFIL U L 2M	FIXATION
											DESCENDANT	MONTANT	VARIABLE			
L: 3M																
60X75	66090	66091	66072		66094	66060	66061	66078	66079	66093	66842	66843	66813	66103	66806	66075
60X100	66100	66101	66102	66826	66114	66110	66111	66128	66129	66113	66842	66843	66813	66103	66806	66155
60X150	66150	66151	66152	66826	66164	66160	66161	66178	66179	66163	66842	66843	66813	66153	66806	66155
60X200	66200	66201	66202	66826	66214	66210	66211	66228	66229	66213	66842	66843	66813	66203	66806	66205
60X300	66300	66301	66302	66826	66314	66310	66311	66328	66329	66313	66842	66843	66813	66303	66806	66305
60X400	66400	66401	66402	66826	66414	66410	66411	66428	66429	66413	66842	66843	66813	66403	66806	66405
L 0,5 M																
100X200	66220	66221	66202	66836	66234	66230	66211	66248	66229	66233	66852	66853	66833	66203	66837	66205
100X300	66320	66321	66302	66836	66334	66330	66311	66348	66329	66333	66852	66853	66833	66303	66837	66305
100X400	66420	66421	66402	66836	66434	66430	66411	66448	66429	66433	66852	66853	66833	66403	66837	66405
100X500	66520	66521	66502	66836	66534	66530	66511	66548	66529	66533	66852	66853	66833	66503	66837	66605
100X600	66620	66621	66602	66836	66634	66630	66611	66648	66629	66633	66852	66853	66833	66603	66837	66605

BOULON PVC		66809
------------	--	-------

BOULON INOX		66839-A2
-------------	--	----------





AXE POUR CONSOLE		66812
------------------	--	-------

TELEX RAIL 14 X 36mm		6035
----------------------	--	------

TELEX RAIL 18X50mm		6050
--------------------	--	------

RAIL ISOLANT 25X50mm 2M		60202-04
-------------------------	--	----------

RAIL ISOLANT 50X50mm 2M		60204-04
-------------------------	--	----------



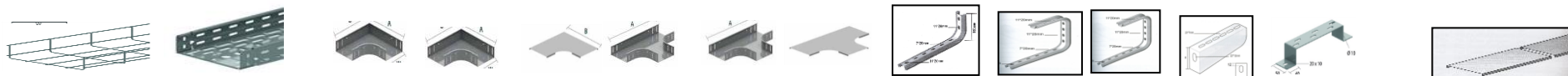
HAUTEUR	ECLISSE	ECLISSE + GOUGEONS	CHARNIERE HORIZONTALE	FIXAT. IK10 COUVERCLE
60	66825	66824	66844	66845
100	66835	66834	66854	66855

	SUPPORT
L 150	60155-48
L 300	60305-48



VERGOKAN

206.



LARGEUR	FIL		DALLE							CONSOLES UNIVERSELLES									
	H 35 *30	H 60	STD KBS		COUDE KBS			TE KBS			LOMEGACLU	COMEGACLU		CONSOLE	FIXATION	COUVERCLE	CLIPS DE FIXATION		
			H 35	H 60	H35	H60	COUV.	H35	H60	COUV	150	170	290	ECO WS	VMB	UNIVERSEL	TOLE	FIL	
50		303513	302751	302766	300107	300116	300248	303370	303379	300355	309470	309427	309431	309455		300227	300265	303960	
65	305390*		EMBOITABLE KBSCL									309470	309427	309431	309455				
75			305615	309567	300108	300117	300249	303371	303380	300356	309470	309427	309431	309455		300228	300265	303960	
100	303506	303514	305617	309571	300109	300118	300250	303372	303381	300357	309470	309427	309431	309455	303689	300229	300265	303960	
150	303507	303515	305619	309574	300110	300119	300251	303373	303382	300358	309471	309427	309432	309456	303690	300230	300265	303960	
200	303508	303516	304009	309578	300111	300120	300252	303374	303383	300359	309472	309428	309433	309457	303691	300231	300265	303960	
250	303509										309473	309429	309434	309458	303692	300232	300265	303960	
300		303517	305621	309582	300112	300122	300254	303375	303385	300361	309474	309429	309435		303692	300233	300265	303960	
350	303510										309475	309430	309436		303693				
400		303498		309585	300113	300123	300255	303376	303386	300362	309475	309430	309436		303693	300234	300265	303960	
500		303499		309570	300115	300124	300256	303377	303387	300363	309476				303694				
CLOISON	303359	303360	303539	303360															
FIXATION	305801	305801																	

ECLISSE	RAPIDE		A VISSER		CLIPS	
	303921	303110	303424	303426	303502	
			303425	303427	302832	
	H 35	H 60	30	25		
	303522	303521	303523	305388	305389	303503
	303501					

SUPPORT AU SOL POUR VFUL 303524

SUPORT UNIVERSEL BOITE ETANCHE	
BOITE 96° IP55 80x80x40	221.43614
BOITE 96° IP55 105X105X55	221.5003
	221.50004

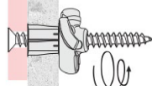
CORNIERE 25X25X3000	303171
CORNIERE 25X50X3000	303173
CORNIERE 50X50X3000	303175
U 24X24X24	308903
U 48X48X48	307712
Z 25X25X25X3000	307958
Z 50X50X50X3000	307959
RAIL SUP. CH CABLES FIL	309534
RAIL C 41X21X3000	300494
ECROU 6mm POUR RAIL C	300817
VIS 6X20	303273

SUPPORT POUR TOITURE	
139X139 1 KG	300222
305X305 1,6 KG	300221

PENDART 3 COTÉS	CONSOLE ENCLIQ.		
L 300	307621	L 100	307677
L 400	307622	L 150	307678
L 500	307623	L 200	307679
L 600	307624	L 300	307680
L 700	307625	L 400	307681
L 800	307626	L 500	307718
L 900	307627		
L 1000	307628		
L 1200	307629		
L 1500	307630		

BOULON POELIER	106.3052020		CRAPAUD 16à50mm ² 2 VIS	
6X12	249.93422	214.BL25-6/2RBIPL	25mm ² AVEC VIS ET RONDELLES BIMETAL	
6X16	249.93426	214.BL35-6	SECTION 35mm ² 4 à 8mm M6 X 100	
6X20	249.93430	214.BL50-6	SECTION 60mm ² 7 à 10mm M6 X 100	
6X30	249.93445	206.303805	BOMBE GALVA.	

TIGE FILETEE 1M	MANCHON	CHEVILLE
6mm	249.93706	249.95906
8mm	249.93708	249.95908



VIS VBA	
3X15	249.22506
3X20	249.22507
3X25	249.22508
3X30	249.22509
4X30	249.22522
4X35	249.22523
4X40	249.22524

CHEVILLE UNIVERSELLE	
6x30	249.70630
6x50	249.70650
8x40	249.70840
8x65	249.70860
10x50	249.71050

COLLIER	
16	249.51216
20	249.51220
25	249.51225
32	249.51232
40	249.51240
50	249.51250

TIGE FILETEE L 1M	
6mm	249.93706
8mm	249.93708

CHEVILLE AUTOFOREUSE	
249.91909	

CHEVILLE PAROIS CREUSES	
4X32	249.95144
4X46	249.95146
5X36	249.95153
5X50	249.95155
6X36	249.95162
6X50	249.95164
6X65	249.95166
8x36	249.95649
8x55	249.95650
8x65	249.95652
PINCE	249.95003

4X50	249.22526
5X30	249.22539
5X40	249.22541
5X50	249.22543
5X60	249.22544
5X70	249.22545
6X30	249.22548
6X40	249.22549
6X50	249.22551
6X60	249.22552
6X70	249.22553
6X80	249.22554
6X100	249.22556

CHEVILLE	
RC5	249.9145
RC6	249.9146
RC7	249.9147
RC8	249.9148
RC10	249.9149
RC12	249.9150
RC6 X1000	249.9106
RC8 X1000	249.9108
RC6 X5000	249.9126
RC8 X2500	249.9128

ROSADE	
PLATE 25	249.50202
H 9mm	249.50209

CHEVILLE LAITON	
6mm	249.66206
8mm	249.66208

VIS AUTOFOREUSE	
4,8X25	249.21944
4,8X32	249.21945

4,2x13	249.21820
4,8x16	249.21823

COLLE NEOPRENE	249.63605
MASTIC ACRYL. BLANC	249.63610
MASTIC silicone transluc.	249.63621
MOUSSE POLYURETHANE	249.63825
MOUSSE COUPE FEU	249.63841
MOUSSE COUPE FEU POUR TREMIE - CH CABLES	249.63845
MORTIER POLYESTER SCELLEMENT CHIMIQUE	249.63530
KIT SCELLEMENT CHIMIQUE	249.63503
NETTOYANT ACETONE	249.63851
PISTOLET	249.64501

PATTE A VIS BOIS	
7X30	249.95523
7X40	249.95524
7X50	249.95525

RONDELLE	
6X25	249.93557
8X22	249.93559

BOULON POELIER	
6X12	249.93422
6X16	249.93426
6X20	249.93430

CHEVILLE PLAQUE DE PLATRE	
seule	249.900210
avec vis 4x40	249.900211











	CLIPEO	SIMPLE	DOUBLE
ESSES	249.93733	16	249.57216
CHAINETTE 2,5	249.93722	20	249.57220
CHAINETTE 3	249.93723	25	249.57225

ECROUS			
6mm	249.93626	249.93406	
8mm	249.93628	249.93408	

FORET SDS+	
Ø5X160	473.631821000
Ø6X160	473.631825000
Ø7X160	473.631830000
Ø8X160	473.631833000
Ø10X160	473.631838000
Ø12X160	473.631844000
Ø14X160	473.631849000
Ø20X450	473.630537000

6x65	249.61565
8x75	249.61568
8x90	249.61569
10x75	249.61573
10x90	249.61574
10x120	249.61575
12x100	249.61578
12x135	249.61580
14x110	249.61584
14x150	249.61586
16x175	249.61591

TIRE-FOND	
6X30	249.93309
6X40	249.93311
6X50	249.93313
7X40	249.93324
7X50	249.93326
7X60	249.73327
8X60	249.93344
8X80	249.93346
8X100	249.93350
8X120	249.93352
10X70	249.93360
10X100	249.93363
10X140	249.93367
6mm	249.63356
8mm	249.63358
10mm	249.63360

		CODE	DESIGNATION	EMB
BE		C.BE24	Attache à clipser ep 3-8mm pour filin/chaînette	25
		C.BE58	Attache à clipser ep 8-14mm pour filin/chaînette	25
		C.BE912	Attache à clipser ep 14-20mm pour filin/chaînette	25
BC1		C.BE24CT2	Attache à clipser ep 3-8mm avec collier plastique	25
		C.BE58CT2	Attache à clipser ep 8-14mm avec collier plastique	25
		C.BE912CT2	Attache à clipser ep 14-20mm avec collier plastique	25
BC08		C.BC1	Attache à visser ep 16mm maxi 45 kg	25
BC		C.BC08	Attache à visser ep 18mm Ø9mm maxi 120 kg	50
		C.BC10	Attache à visser ep 18mm Ø11mm maxi 240 kg	50
	249.900400	Attache Multifonction ep 2-8 mm	50	
	249.90041	Attache Multifonction ep 8-16 mm	40	
	249.900412	Attache Multifonction ep 16-24 mm	25	
BH		C.BH4E24	Attache à clipser ep 3-8mm pour tige M6	25
		C.BH4E58	Attache à clipser ep 8-14mm pour tige M6	25
		C.BH4E912	Attache à clipser ep 14-20mm pour tige M6	25
	249.900100	Boite 200 Clips ep 2-7mm pour câble Ø6-9mm	1	
	249.900102	Boite 200 Clips ep 2-7mm pour câble Ø10-14mm	1	
	249.900104	Boite 100 Clips ep 2-7mm pour câble Ø15-21mm	1	
	249.900106	Boite 200 Clips ep 2-7mm pour câble Ø22-32mm	1	
	249.900101	Boite 100 Clips ep 7-12mm pour câble Ø2-7mm	1	
	249.900103	Boite 150 Clips ep 7-12mm pour câbles Ø10-14mm	1	
	249.900105	Boite 100 Clips ep 7-12mm pour câble Ø15-21mm	1	
	249.900106	Boite 60 Clips ep 7-12mm pour câble Ø22-32mm	1	
	249.65004	Bobine 50M Filin 1,2mm 15KG	1	
	249.65007	Bobine 50M Filin 2mm 50KG	1	
	249.65006	Sachet 10 verrous 15KG	1	
	249.65009	Sachet 10 verrous 50KG	1	
	249.65001	Kit 100M filin + 50 verrous 15KG	1	
	249.65002	Kit 100M filin + 50 verrous 50KG	1	
	249.65003	Kit 10 boucles 2M + 10 verrous 15KG	1	
	249.65012	Kit 10 boucles 2M + 10 verrous 50KG	1	
	249.65011	Kit 10 boucles 4M + 10 verrous 50KG	1	
		C.BFX100	Système de blocage FIXOPLAF M6 pour câblette Ø1,5	100
	249.900310	Crochet béton inox pour filin - chaînette	100	
	249.900311	Crochet béton inox pour bande perforée	75	
	249.900315	Outil de pose crochet béton	1	
BKA		C.BCS300	Accroche Tout IPN < 12 mm - Rail 27x18 300 mm	20
		C.BCS400	Accroche Tout IPN < 12 mm - Rail 27x18 400 mm	20
BCL		C.BCL300	Accroche Tout IPN < 20 mm - Rail 30x15 300 mm	20
		C.BCL400	Accroche Tout IPN < 20 mm - Rail 30x15 400 mm	20
		C.BCL600	Accroche Tout IPN < 20 mm - Rail 30x15 600 mm	20
DB		C.DBM	Support L 122mm sans rail	1
		C.DB5	Support L 122mm avec rail	1
		C.DBP	Support L 244mm sans rail	1
		C.DB10	Support L 244mm avec rail	1



TUBE LED EN REMPLACEMENT DES TUBES FLUORESCENTS

BRANCHEMENT DIRECT ET BALLAST FERROMANETIQUE			UNIQUEMENT POUR BALLAST ELECTRONIQUE			
	7W =18W	13,5W = 36W	20W = 58W	7W = 18W	14W = 36W	20W = 58W
840	602.036972	602.036910	602.037139	602.026072	602.025938	602.025990
830	602.036958	602.036897	602.037078	602.026058	602.025914	602.025976

LINOLITE 38X310	TRANSFO ELECT. HL + LED 230-12V
LED 7W	603.079967
	602.111593



LAMPE LED								
CULOT	S 840	S 830	L 840	L 830	D 840	D 830	DE 840	DE 830
WATT	G23	G23	2G11	2G11	G24D-	G24D-	G24q-2-3	G24q-2-3
FLUO LED							4 pins	
7W 3,5	602.822955	602.822931						
9 4	602.822993	602.822979						
10 5					602.823075	602.823051		
11 6	602.823037	602.823013						
13 6					602.823112	602.823099	602.821958	602.821934
14								
18 7/8			602.822078	602.822054	602.823150	602.823136	602.821996	602.821972
22								
23/24 12			602.822115	602.822092				
26 9/10					602.823198	602.823174	602.822030	602.822016
30								
36 18			602.822153	602.822139				
55 25			602.822191	602.822191				



RUBAN LED 50M + ALIM
SECABLE TOUS LES METRES

3000°K	619.749827
4000°K	619.749828



TREPIED POUR
2 PROJECTEURS
619.80903

GU10 5W 830 380LM DIM	601.0029126
GU10 5W 840 345LM DIM	601.0028551
MR16 GU5,3- 5W 830 425LM	601.0026616
MR16 GU5,3-4,5W 840 345LM	601.0026613
FLAMME OP 4,9W E14 927 =40W incan	602.075469
STD 6,5W E27 2700°k = 60w incand.	602.062582
STD 6,5W B22 2700°k = 60w incand.	602.062704
STD 7,5W E27 2700°k = 75w incand.	602.062186
STD 11W E27 2700°k = 100w incand.	602.069819
R50 3,5W E14 240LM	
R63 7W 930 E27 GR 400LM	
PAR30 12W 930 E27 GR 780LM	
PAR38 15W 830 E27 1300LM	
GLOBE 4,5W 827 E27 OP 270LM	
LED 35W 730 E27 4750LM	



622.DIS33075800	SATURNO 2885 LED HP 87W 16340Lm 80000H
622.DIS33075900	SATURNO 2885 LED HP 129W 22024Lm 80000H
622.DIS33075600	SATURNO 2885 LED HP 147W 24480Lm 80000H
622.DIS33075700	SATURNO 2885 LED HP 186W 29500Lm 80000H
622.FOS2235003300	ARGON 2900 LED 96W 4000K 12140Lm 50000H
622.FOS2235003100	ARGON 3500 LED 148W 4000K 19505Lm 50000H
622.FOS2235003200	ARGON 3500 LED 197W 4000K 25697Lm 50000H
622.FOS2237003000	LUCENTE 3700 2.7LED 100W 4000K 14000Lm 50000H
622.FOS2237003100	LUCENTE 3700 3.1 LED 150W 4000K 21000Lm 50000H
622.FOS2237003200	LUCENTE 3700 3.1 LED 200W 4000K 28000Lm 50000H
622.DIS33051039	GARDA 1 3350 LED 32W 3000K 2974LM ANTRACITE
622.DIS33051139	GARDA 1 3350 LED 64W 3000K 6200LM ANTRACITE
622.DIS33054039	GARDA 4 3353 LED 32W 3000K 3278Lm ANTRACITE
622.DIS33054139	GARDA 4 3353 LED 69W 3000K 6404Lm ANTRACITE
622.DIS42238039	CLIMA 1518 LED 37W 3000K 4028Lm ARGENT
622.DIS42238139	CLIMA 1518 LED 37W 3000K 4028Lm GRAPHITE
622.DIS42240039	CLIMA 1570 LED 77W 3000K 8387Lm ARGENT
622.DIS42240139	CLIMA 1570 LED 77W 3000K 8387Lm GRAPHITE
622.DIS42213400	POLAR 1202 VERSION CULOT E27
622.DIS51112139	EXPO 1736 BAS LED 7W 3000K 391Lm GRAPHITE
622.DIS51112439	EXPO 1737 HAUT LED 13W 3000K 838Lm GRAPHITE
622.DIS51062039	FARO 5 1796 BAS LED 7W 3000K 870Lm GRAPHITE
622.DIS51063139	FARO 5 1797 HAUT LED 13W 3000K 1500Lm GRAPHITE
622.DIS51020300	FARO 1232 BAS 520Mm CULOT E27 GRAPHITE
622.DIS51000300	FARO 1230 HAUT 1100Mm CULOT E27 GRAPHITE
622.DIS34010039	ROLLE HP 3285 23W 3000K 4287Lm ARGENT
622.DIS34010139	ROLLE HP 3285 41W 3000K 7266Lm ARGENT
622.DIS34010239	ROLLE HP 3285 71W 3000K 11221Lm ARGENT


SPOT ENC. ORIENT. GU10 BL	624.KSA101204
SPOT ENC. FIX GU 5,3 CL III BL	624.HD107004
SPOT ENC. FIX GU10 RT2012 BL	624.DO32504
TRANSFO 230/12V 70W LED + HL	602.111593
KIT SPOT ORIENTABLE 12V LAMPE + TRANSFO	KIT 02

KIT SPOT ORIENTABLE LAMPE 230V 840 RT2012 BL	KITLED1
KIT SPOT ORIENTABLE LAMPE 230V 830 RT2012 BL	KITLED2
KIT SPOT FIXE LAMPE 230V 840 BL	KITLED3
KIT SPOT FIXE LAMPE 230V 830 BL	KITLED4

LUMINAIRE LED UGR <19 RGO	
RODI 39W 4000K 3940LM	622.DIS15024200
RODI 39W 3000K 3722LM	622.DIS15024239
RODI 39W 4000K 3940LM DALI	622.DIS1502420041
RODI 39W 3000K 3722LM DALI	622.DIS1502423941
CADRE SAILLIE POUR 600X600	622.DIS99803100

SPECIAL BUREAUX UGR<16 CRI>80	
DALLE 15-34W 2250 - 4650LM 840	601.0047250
DALLE 15-34W 2050 - 4500LM 830	601.0047251
CADRE SAILLIE	601.0047197


LUMINAIRES A MODULES LED REMPLACABLES

	600X600 26W		1200X300 26W	
	3000° 3100lm	4000° 3300lm	3000° 3100lm	4000° 3100lm
	601.0044008	601.0044000	601.0044012	601.0044004
	DALI 601.0044009	601.0044001	601.0044013	601.0044005
	CADRE SAILLIE 600	601.0044032	CADRE SAILLIE 1200	601.0044033


LUMINAIRE ETANCHE POLYCARBONATE

= 36w fluo = 58w fluo = 2x36w fluo = 2x58w fluo	LED	ECHO LED	THEMA970 LED L1200mm	
	L 1200 18W 2950lm	622.DIS16475100	-30° à +40°	
	L 1200 24W 3750lm	622.DIS16475200	34W 4328lm	622.DIS1647340064
	L 1200 33W 5460lm	622.DIS16475400	49W 6384lm	622.DIS1647350064
L 1200 46W 7510lm	622.DIS16475500	34W 4328lm DETECTEUR	622.DIS16443419	


LUMINAIRES ETANCHES VIDES pour TUBES LED

	Roda Tubo Led 1 1785 9w gris cld-s IP65IK08	622.FOS2217851000	
	Roda Tubo Led 1 1785 18w gris cld-s IP65IK08	622.FOS2217851100	
	Roda Tubo Led 1 1785 24w gris cld-s IP65IK08	622.FOS2217851200	
	Roda Tubo Led 2 1785 18w gris cld-s IP65IK08	622.FOS2217851300	
	Roda Tubo Led 2 1785 36w gris cld-s IP65IK08	622.FOS2217851400	
	Roda Tubo Led 2 1785 48w gris cld-s IP65IK08	622.FOS2217851500	
	Tube Led 7w led 1100lm 4K 60CM	602.611795	TUBE A DETECTEUR
	Tube Led 14w led 2100lm 4K 1M20	602.611832	602.292437
Tube Led 21w led 3100lm 4K 1M50	602.611870		

PROJECTEUR ETANCHE LED

3000°K 	BLANC		NOIR	REGLETTE SALLE DE BAINS	
	10W 800Lm	624.OU24330	624.OU24305	VERNOSC LED	
	30W 2400Lm	624.OU24430	624.OU24405	SIMPLE 500lm	603.055101
	50W 4000Lm	624.OU24530	624.OU24505	INTER 500lm	603.055103
	100W 10500Lm		624.OU17605	KIT RENOVATION	603.055199
	150W 13000Lm		624.OU24205	EO DIFFUSEUR TUBE LED	
	200W 17500Lm		624.OU24305	SIMPLE	603.055311

PROJECTEUR ETANCHE LED A DETECTEUR

	BLANC		NOIR	EO DIFFUSEUR TUBE LED	
	20W	234.1020692	234.1020693	SIMPLE	603.055311
	30W	234.1020694	234.1020695	INTER 500lm	603.055313
	50W	234.1020696	234.1020697	INTER + PC	603.055315
	100W	234.1020698	234.1020699	PC 20va	603.055317
	+ MODULE DETECTEUR	234.9070760	234.9070761	INT PC 20va	603.055318

HUBLOT

HUBLOTVERRE E27	603.077764
-----------------	------------

PURE HORIZON IK10 IP55

T1 DIAM 300		T1 ø 300	T2 ø 378	
1XE27 LED 950lm	603.074152	2XE27 LED 1350lm	603.074102	
1XE27 LED 950lm HF	603.074153	2XE27 LED 1350lm HF	603.074103	

VERNOSC 3000/400°K IK10 IP55 BLANC

		ø 260	ø 320	
LED 1900lm	603.070720	LED 2200lm	603.070790	
LED 1900lm HF	603.070725	LED 2200lm HF	603.070791	

SPECIAL ESCALIER- SQUAD 3000°K IP65 IK11 ø 350

		BLANC	NOIR	ANTI POLLUTION LUMINEUSE	
28W 2000LM	603.076484	603.076485	DUNE ULR ø 245 IP65 IK10 BLANC		
28W 2000LM HF	603.076486	603.076487	10W 1000LM 3000°K		
2500LM HF + préavis veille	603.076488	603.076489	603.076175		

BLOCS SECOURS LED SATI

EVACUATION

EVACUATION ETANCHE

HABITATION NON SATI



HABITATION

HABITATION ETANCHE

ANTI PANIQUE

ADRESSABLE

ATEX AVEC PE



GRILLE IK10

ETIQUETTE FLECHE GAUCHE

ETIQUETTE FLECHE DROITE

ETIQUETTE FLECHE BAS

**Alarmes incendie Type 4 Filaire**

KIT TYPE 4 PLANETE FLASH

COFFRET ALARME TYPE 4 A PILES

TYPE 4 PLANETE 1 BOUCLE AVEC DM

TYPE 4 PLANETE 1 BOUCLE

TYPE 4 PLANETE 1 BOUCLE - FLASH

TYPE 4 PLANETE 2 BOUCLES

Alarmes incendie Type 4 Radio

KIT TYPE 4 RADIO

TYPE 4 RADIO

Alarmes Techniques

AT 2 DEFAUTS SAT TEMPO

AT 4 DEFAUTS SAT TEMPO

AT 8 DEFAUTS SAT TEMPO

Gamme Alerte Attentat

KIT Centrale Alerte Attentat Radio

Centrale Alerte Attentat Radio

Déclencheur Alerte Attentat

Diffuseur Lumineux Alerte Attentat Radio

DETECTEUR**NIKO**

205.351-03140

205.351-03160

205.351-03165

205.351-26450

205.350-20058

205.351-26560

205.351-25340

205.351-25480

205.351-25050

205.351-25005

205.351-25457

205.351-25467

205.350-20085

205.351-26004

205.351-25100

205.351-25420

205.351-25410

205.351-25320

Dét. 140° 12m IP 44 cl II

Dét. 200° 12m IP 44 cl II

Dét. Noir 200° 12m IP 44 cl II

Dét. mouvement IR 14m IP55 200°

Détektecteur 180° pour montage en saillie IP54

Dét. mouvement 240° supresion animal IP54 16m

Dét. Mouvement encastré 360° 1 canal 16 M

Swiss Garde 360 Mini 8m

Dét. mouvement 360° 1 canal 30 M

Dét. mouvement 360° 1 canal 40 m

Dét.présence maître ou autonome 360°1 canal 16 M

Dét. présence maître ou autonome 360° 1 canal 30 M

Mini dét. présence IP65 9 M

Swiss Garde 360 Présence DALI Master RA 16 m Pilotage Ballast DALI Régul. Constante

Swiss Garde 300 WM IR / IP 44 / 10M / Utilisation 3 fils (avec neutre)

Boite de montage en saillie ronde / white

Adaptateur à ailettes

Télécommande "de programmation" P-IR



COMPATIBLE TELECOMMANDE 351-25320

X

X

X

X

X

X

X

X

X

OUI TEL REF 351-200090

URMET YOKIS 257.**MICROMODULES FILAIRES**

500W SANS NEUTRE

TELERUPTEUR

TELEVARIATEUR

TELEVARIATEUR

TELEV. TEMPO

TELERUPTEUR 2000W AVEC NEUTRE

MODULE VOIETS ROULANTS

ACCESSOIRES

CONVERTISSEURS CENTRALISATION

POUR MVR500E

POUR MTV500

INTERFACE BP DOUBLE

DIODE POUR CENTRALISATION

CHARGE RESISTIVE LAMPE ECO

ADAPTATEUR BT 12 à 48V AC/DC

MICROMODULES RADIO**EMETTEURS**

EMET. 2 CANAUX POUR BP

TELECOM. 2 TOUCHES

TELECOM. 8 TOUCHES

TELECOMMANDE MURALE

1 TOUCHE

2 TOUCHES

4 TOUCHES

RECEPTEURS

TELERUPTEUR

TELER. ANT EXT

VOLET ROULANT

TELEVARIATEUR

E2BP

TLC2C

TLC8C

TLM1T45P

TLM2T45P

TLM4T45P

MTR2000ERP

MTR2000ERP

MVR500ERP

MTV500ERP

**EVACUATION****MONTAGE SAILLIE OU DRAPEAU****REF****DESIGNATION**

C.LUM16125

ULTRALED-2

**LAMPE PORTABLE LED LP50**

C.LUM10131



TELECOMMANDE 500 BLOCS

C.LUM10313

TELECOMMANDE UNIVERSELLE500 BLOCS

C.LUM10312



DET. FUMEE P. LITHIUM 10ANS

800.DAAF

DET. MONOXIDE DE CARBONE

C.NUG35119

Blocs Autonomes d'Alarmes Sonores et Lumineux

PLANETE BAAS Sa

C.NUG31182

BAAS SA ETANCHE

C.NUG31200



VENTOUSE 24V + INTER AVEC CONTRE PLAQUE

C.NUG30165

DAD BC6 SECOURS

C.NUG31141

DET. OPTIQUE STANDARD DOFS3000 GAMME

C.NUG30246

SOCLE DETECTEUR CONV. SANS DIODE

C.NUG30255

EI650WF Détecteur de fumée

C.NUG35219

SACHET 1 CLAPET DE PROTECTION S3000

C.NUG30081

DECLENCHEUR MANUEL SAILLIE

C.NUG30316

COFFR. MEMB. ROUGE DESENFUMAGE

C.NUG30342A

COFFR. MEMB. VERT DEMANDE OUVERTURE

C.NUG30344

DM RADIO

C.NUG30317

SIRENE DSB3000 CLASSE B 90DB

C.NUG30450

Socle Diff Son classe A- SQG3

C.NUG30242

DIFLUM LED ROUGE SOLISTA LX MURAL IP33

C.NUG30492

DIFLUM LED ROUGE SOLISTA LX PLAFOND IP33

C.NUG30493

DIF SONLUM SOLISTA LX LED ROUGE DSB

C.NUG30496

DIFFUSEUR SONORE RADIO

C.NUG30449

DIFFUSEUR LUMINEUX RADIO

C.NUG30499

Interphonie de Sécurité

INTERPHONE EAS ROUGE

C.NUG36100

Centrale de gestion Vocall 5










C.NUG36203



ALIMENTATION SPSM-24V-2A5/ /Ah

C.NUG34164

CONVECTEUR					PANNEAU RAYONNANT				
									
EUROSPOT	NOVIUM*				QUARTÈA D	QUARTÈA INTELLIGENT*			
	HORIZONTAL	VERTICAL	BAS	PLINTHE	HORIZONTAL	VERTICAL	HORIZONTAL	VERTICAL	PLINTHE
300W					M125110		M126110		
500W	M112111	M122111	M122211		M122411	M125111		M126111	M126311
750W	M112112	M122112	M122212	M122312	M122412	M125112		M126112	M126312
1000W	M112113	M122113	M122213	M122313	M122413	M125113	M125213	M126113	M126213
1250W	M112114	M122114				M125114		M126114	
1500W	M112115	M122115	M122215	M122315		M125115	M125215	M126115	M126215
1750W	M112116	M122116				M125116		M126116	
2000W	M112117	M122117	M122217	M122317		M125117	M125217	M126117	M126217

CHALEUR DOUCE		CHALEUR DOUCE INTELLIGENTE						NAO CHALEUR DOUCE			SOUFFLANT	
												
OSLO*		SENSUAL*		ETIC*				DYNAMIQUE	STATIQUE	ETROIT	ARIOS DS	
	HORIZONTAL	VERTICAL	HORIZONTAL	VERTICAL	SLIM	COMPACT	VERTICAL	BAIN	+ 1000W SOUF		STATIQUE	1000/2000W
300W						NEM2400SEEC					M121110	M132217
500W			NEM2481SEEC			NEM2401SEEC			M121315	M121311	M121111	
750W	M143112		NEM2482SEEC		NEM2422SEEC	NEM2402SEEC			M121316	M121312		
1000W	M143113	M14213	NEM2483SEEC	NEM24993SEEC	NEM2423SEEC	NEM2403SEEC			M121517	M121513		
1250W	M143114		NEM2484SEEC		NEM2424SEEC	NEM2404SEEC						
1500W	M143115	M14215	NEM2485SEEC	NEM24995SEEC	NEM2425SEEC	NEM2405SEEC	NEM2415SEEC	NEK2455SEEC				
2000W	M143117		NEM2487SEEC	NEM24996SEEC	NEM2427SEEC	NEM2407SEEC	NEM2417SEEC					

RADIATEUR A INERTIE FONTE ACTIVE



* CONNECTABLE AVEC MODULE EN OPTION

NEN9241AA



	CHAMANE*			AXOO % CONNECTÉ			BELADOO % CONNECTÉ			
	HORIZONTAL	VERTICAL	PLINTHE	HORIZONTAL	VERTICAL	BAS	HORIZONTAL	VERTICAL	BAS	PLINTHE
750W	M119112		M119412	NEN3072SEEC			NEN1682SEEC			
1000W	M119113	M119213	M119413	NEN3073SEEC	NEN3083SEEC	NEN3093SEEC	NEN1683SEEC	NEN1693SEEC	NEN1703SEEC	NEN1713SEEC
1250W	M119114			NEN3074SEEC			NEN1684SEEC			
1500W	M119115	M119215	M119415	NEN3075SEEC	NEN3085SEEC	NEN3095SEEC	NEN1685SEEC	NEN1695SEEC	NEN1705SEEC	NEN1715SEEC
2000W	M119117	M119217		NEN3077SEEC	NEN3087SEEC		NEN1686SEEC	NEN1696SEEC		

FERMAX

PORTIER

REF
252.1102

KIT AUDIO 2 FILS



252.4933

KIT VIDEO 2 FILS



252.3399

POSTE AUDIO INTERIEUR UNIVERSEL



CAME

OUVRE PORTAIL

229.001U1855

KIT PORTAIL A BRAS



229.8K01MS-003
229.0009CGZP

KIT PORTAIL COULISSANT
CREMAILLERE L 1M



229.8K01MV-005

KIT PORTE DE GARAGE



REF	DESIGNATION
-----	-------------



706.604141	KIT VMC AUTOREGLABLE
706.603116	KIT VMC AVEC SONDE HYGROMETRIQUE
706.604711	KIT VMC HYGRO T3/7P
706.603041	KIT VMC DOUBLE FLUX



KIT LIVRE SANS GAINÉ

706.810196	GAINE STD D 80 6M
706.810198	GAINE STD D 125 6M
706.813930	GAINE ISOLEE D 80 6M
706.813932	GAINE ISOLEE D 125 6M
706.813924	GAINE ISOLEE D 160 6M



MISE A LA TERRE

REFERENCE	LONGUEUR
249.93771	PIQUET 1M
249.93772	PIQUET 1M50
249.93791	REGARD DE TERRE
221.70508	BARRETTE DE TERRE BASSE
221.70510	BARRETTE DE TERRE HAUTE



BRIDE DE MISE A LA TERRE

214.CMT816	BRIDE DIAM: 12 à 28mm CABLE 2,5 A 16mm ²
214.CMT1848	BRIDE DIAM: 18 à 48mm CABLE 2,5 A 16mm ²
214.CMT18114	BRIDE DIAM: 18 à 114mm CABLE 2,5 A 16mm ²
214.CMT18165	BRIDE DIAM: 18 à 165mm CABLE 2,5 A 16mm ²



BORNES DE MISE A LA TERRE

214.BL35-6	SECTION 35mm ² 4 a 8mm M6 X 100
214.BL50-6	SECTION 60mm ² 7 a 10mm M6 X 100
214.BL25-6/2RBIPL	25mm ² AVEC RONDELLES BIMETAL



CARILLON

204.TIB1200	230V ECO
204.TIONI220	230V
204.TILXOTFO	TRANSFO INCORPORE



257.43551	KIT CARILLON SANS FIL 500M à poser ou à fixer
257.43320	BOUTON SUPPLEMENTAIRE
257.43549	KIT DETECTEUR DE PASSAGE SANS FIL
257.43445	DETECTEUR SUPPLEMENTAIRE



FICHES ET PRISES

603.020260	FICHE MALE 2P 6A
603.021114	FICHE 2P+T 10/16A COUDEE
603.021148	FICHE M 2P+T 10/16A DROITE
603.021353	PROLONGATEUR F 2P+T 10/16A
603.021406	FICHE M 2P+T 10/16A A ANNEAU GRISE
603.021427	PROLONGATEUR F 2P+T 10/16A A ANNEAU GRISE
603.021471	FICHE M CAOUTCHOUC 2P+T 10/16A
603.021474	PROL F CAOUTCHOUC 2P+T 10/16A



603.025128	SOCLE 3P+N+T 20A 80X80
603.025506	CADRE SAILLIE 80X80X40
603.025508	CADRE SAILLIE 100X100X40
603.025418	SORTIE CABLE A VIS 10/20A
603.025428	SORTIE CABLE A GRIFFES 10/20A
603.025448	SORTIE DE CABLE A VIS 100X100






LR03 AAA	1,5V	4903121414
LR06 AA	1,5V	4906121414
LR14 C	1,5V	4914121412
LR20 D	1,5V	4920121412
3LR12	4,5V	4912121411
6LR61	9V	4922121411



V23GA	12V	4223101401
CR123A	3V	6205301401
CR2	3V	6206301401



4R25/2 PLASTIQUE	6V	540101111
4R25/2 METAL	6V	540101121
4R25/2 MATAL ALCALINE	6V	435101111



CR1220	3V	6220101401
CR1620	3V	6620101401
CR2016	3V	6016101401
CR2025	3V	6025101401
CR 2032	3V	6032101401
CR2430	3V	6430101401



V303 SR44	1,55V	303101111
V357 SR44	1,55V	357101111
V364 SR60	1,55V	364101111
V370 SR69	1,55V	370101111
V371 SR69	1,55V	371101111
V377 SR66	1,55V	377101111
V386 SR43	1,55V	386101111
V389 SR54	1,55V	389101111
V395 SR57	1,55V	395101111



HR03 AAA	1,2V 1000mAh	5703301404
HR06 AA	1,2V 2600mAh	5716101404
HR14 C	1,2V 3000mAh	56714101402
HR20 D	1,2V 3000mAh	56720101402
HR9 E	9V 200mAh	56722101401



CHARGEUR UNIVERSEL AAA/AA/C/D/E	57678101401
---------------------------------	-------------



LAMPE FRONTALE LED PRO 120lm 120M	17731101421
-----------------------------------	-------------



TORCHE LED PRO 120lm 160M	18700101421
---------------------------	-------------



LAMPE RECHARGEABLE LED 150lm 300M	18682101401
-----------------------------------	-------------



PHARE LED 190lm 420M	18660101421
----------------------	-------------

COFFRET

COF. 4 PC 1+N 16A + AU		207.P486
COF. 4 PC 1+N 16A + AU + TREPIED		207.P485
COF. 6 PC 1+N 16A +AU		207.P523
COF. 6 PC 1+N 16A +AU + TREPIED		207.P525
COF. 3PC 1+N 16A + PC 3+N+T 32A + A U		207.P707
COF. 3PC 1+N 16A + PC 3+N+T 32A A U PIED		207.P481

MICHAUD
HABITAT ET RÉSEAU ÉLECTRIQUE



260.

GEWISS

COFFRET VIDE 10 MODULES 4 PC		260.GW68003N
COFFRET VIDE 14 MODULES 6 PC		260.GW68008N
COFFRET VIDE 20 MODULES 8 PC		260.GW68013N



SUPPORT COF FR91269N ET 68003		260.GW68431
SUPPORT COF TRI + 68008/31		260.GW68433

FICHES ET PRISES IEC309 IP 44

PRISE SAILLIE



SOCLE DE PRISE



FICHE MALE



FIXE

FICHE FEMELLE



VERSION DE PHASE

	2+T 16A 230V	2+T 32A	3+T 16A 400V	3+N+T 16A 400V	3+T 32A 400V	3+N+T 32A 400V
	260.GW62404	260.GW42415	260.GW62408	260.GW62409	260.GW62419	260.GW62420
	260.GW62205H	260.GW62216H	260.GW62209H	260.GW62210H	260.GW62220H	260.GW62221H
	260.GW60004H	260.GW60015H	260.GW60008H	260.GW60009H	260.GW60019H	260.GW60020H
			216.213.1636RV	216.213.1637RV	216.213.3236RV	216.213.3237RV
	260.GW62004H	260.GW62015H	260.GW62008H	260.GW62009H	260.GW62019H	260.GW62020H

PC 2+T 16A NF

**PC 16A 2+T NF**

PLASTRON : 260. GW27403 + MECANISME : 260.GW20207

BLEU	260.GW62394	ADAPTATEUR PC/COFFRET	260.GW68281
------	-------------	-----------------------	-------------

COFFRET DE BRANCHEMENT PROVISOIRE

DISJONCTEUR MONO 15/45A DIFF.	238.0252920
DISJONCTEUR MONO 30/60A DIFF.	238.0252914
PIED POUR COFFRET	238.0925011

**COFFRET ETANCHE ROUGE**

POUR COUPURE D'URGENCE	260.GW42201
------------------------	-------------

POUR SECURITE 1 TROU 22mm	260.GW42204
---------------------------	-------------

EQUIPE D'UN RAIL DIN 4 MODULES	260.GW42206
--------------------------------	-------------

EQUIPE D'UN RAIL DIN 8 MODULES	260.GW42202
--------------------------------	-------------

EQUIPE POUR CHAUFFERIE MONO	KITCHAUF2
1 disj 10A + 1 disj 16A + 2 voyants	

EQUIPE POUR CHAUFFERIE TRI 20A	KITCHAUF
1 disj 4p 20A + 1 disj 2p 10A + 2 voyants	

EQUIPE POUR CHAUFFERIE TRI 32A	KITCHAUF1
1 disj 4p 32A + 1 disj 2p 10A + 2 voyants	

ACCESSOIRE

MARTEAU BRIS DE GLACE	260.GW42216
-----------------------	-------------



**ENROULEUR IP44**




40M 3G1,5	221.68026
40M 3G2,5	221.68028

TABLEAUTIN

200X150X40	260.GW42001
300X200X40	260.GW42004
400X300X60	260.GW42008
400X300X80	260.GW42009



JOINON	APPLICATION	TYPE	MODELE	KW		CODE	DESCRIPTION			
I-CON Standard  1 PRISE 2S	Résidentiel Monophasé	STAND-ALONE	AUTOSTART	4,6	Mono	GWJ3001A	WB ICON AUTOSTART 4 kW T2S IP55			
	Résidentiel Monophasé			7,2	Mono	GWJ3002A	WB ICON AUTOSTART 7 kW T2S IP55			
	Résidentiel Triphasé			11	Tétra	GWJ3003A	WB ICON AUTOSTART 11 kW T2S IP55			
	Résidentiel Triphasé			22	Tétra	GWJ3004A	WB ICON AUTOSTART 22 kW T2S IP55			
	Résidentiel Mono avec gestion d'énergie			4,6	Mono	GWJ3101A	WB ICON AUTOSTART DLM 4 kW T2S IP55			
	Résidentiel Mono avec gestion d'énergie			7,2	Mono	GWJ3102A	WB ICON AUTOSTART DLM 7 kW T2S IP55			
	Petit Tertiaire Privé Monophasé	CONNECTE	RFID	7,2	Mono	GWJ3002R	WB ICON RFID 7 kW T2S IP55			
	Petit Tertiaire privé triphasé			22	Tétra	GWJ3004R	WB ICON RFID 22 kW T2S IP55			
	Petit Tertiaire Privé Monophasé connecté			7,2	Mono	GWJ3002L	WB ICON RFID 7 kW T2S IP55 - ETH			
	Petit Tertiaire privé Triphasé connecté			22	Tétra	GWJ3004L	WB ICON RFID 22 kW T2S IP55 - ETH			
	Petit Tertiaire Privé Monophasé connecté			7,2	Mono	GWJ3002W	WB ICON RFID 7 kW T2S IP55 - 4G			
	Petit tertiaire prive triphase connecte			22	Tétra	GWJ3004W	WB ICON RFID 22 kW T2S IP55 - 4G			
I-CON PREMIUM  1 PRISE 2S	Résidentiel Mono avec gestion d'énergie	STAND-ALONE	AUTOSTART DLM	4,6	Mono	GWJ3201A	WB ICON PREM. AUT. DLM 4 kW T2S IP55			
	Résidentiel Tri avec gestion d'énergie			7,2	Mono	GWJ3202A	WB ICON PREM. AUT. DLM 7 kW T2S IP55			
	Résidentiel Mono avec gestion d'énergie			4,6	Mono	GWJ3301A	WB ICON PREM.A. AUT. DLM 4 kW T2S IP55			
	Résidentiel Tri avec gestion d'énergie			7,2	Mono	GWJ3302A	WB ICON PREM.A. AUT. DLM 7 kW T2S IP55			
	Petit Tertiaire Privé Monophasé			7,2	Mono	GWJ3202R	WB ICON PREM. RFID 7 kW T2S IP55			
	Petit Tertiaire privé triphasé			22	Tétra	GWJ3204R	WB ICON PREM. RFID 22 kW T2S IP55			
	Petit Tertiaire Privé Monophasé connecté	CONNECTE	RFID	7,2	Mono	GWJ3202L	WB ICON PREM. RFID 7 kW T2S IP55 - ETH			
	Petit Tertiaire privé Triphasé connecté			22	Tétra	GWJ3204L	WB ICON PREM. RFID 22 kW T2S IP55 - ETH			
	Petit Tertiaire Privé Monophasé connecté			7,2	Mono	GWJ3202W	WB ICON PREM. RFID 7 kW T2S IP55 - 4G			
	Petit tertiaire prive triphase connecte			22	Tétra	GWJ3204W	WB ICON PREM. RFID 22 kW T2S IP55 - 4G			
				LAN > ETHERNET		22	Tétra	GWJ3204L	WB ICON PREM. RFID 22 kW T2S IP55 - ETH	
				WLAN > 4G		7,2	Mono	GWJ3202W	WB ICON PREM. RFID 7 kW T2S IP55 - 4G	
		WLAN > 4G		22	Tétra	GWJ3204W	WB ICON PREM. RFID 22 kW T2S IP55 - 4G			
ACCESSOIRES						GWJ8101	BOITE ENCASTREMENT I-CON			
						GWJ8102	COLONNE SUPPORT I-CON – UNE BORNE			
						GWJ8103	COLONNE SUPPORT I-CON – DEUX BORNES			
						GWJ8104	PROTECTION COLONNE I-CON			
						GWD6812	COMPTEUR D'ÉNERGIE POUR I-CON DLM			
							KIT ETHERNET POUR I-CON PREMIUM RFID			
							KIT 4G POUR I-CON PREMIUM RFID			
							PERSONALISATION FACADE I-CON GW310			

I-ON WALL  2 PRISES 2S	Semi Public Sans contrôle d'utilisation	STAND-ALONE	AUTOSTART	7,4 + 7,4	Mono	GWJ2101A	WB JOINON AUTOSTART 7,4 kW 2xT2S IP55			
	Semi Public Sans contrôle d'utilisation			11 + 11	Tétra	GWJ2102A	WB JOINON AUTOSTART 11 kW 2xT2S IP55			
	Semi Public Sans contrôle d'utilisation			22 + 22	Tétra	GWJ2103A	WB JOINON AUTOSTART 22 kW 2xT2S IP55			
	Semi Public Avec Contrôle d'utilisation			7,4 + 7,4	Mono	GWJ2101R	WB JOINON RFID 7,4 kW 2xT2S IP55			
	Semi Public Avec Contrôle d'utilisation			11 + 11	Tétra	GWJ2102R	WB JOINON RFID 11 kW 2xT2S IP55			
	Semi Public Avec Contrôle d'utilisation			22 + 22	Tétra	GWJ2103R	WB JOINON RFID 22 kW 2xT2S IP55			
	1 PRISE 2S + 1PRISE F	Semi Public Avec Contrôle d'utilisation	CONNECTE	RFID	7,4 + 7,4	Mono	GWJ2101L	WB JOINON RFID 7,4 kW 2xT2S IP55 - ETH		
		Semi Public Avec Contrôle d'utilisation			11 + 11	Tétra	GWJ2102L	WB JOINON RFID 11 kW 2xT2S IP55 - ETH		
		Semi Public Avec Contrôle d'utilisation			22 + 22	Tétra	GWJ2103L	WB JOINON RFID 22 kW 2xT2S IP55 - ETH		
		Semi Public Avec Contrôle d'utilisation			7,4 + 7,4	Mono	GWJ2101W	WB JOINON RFID 7,4 kW 2xT2S IP55 - 3G		
		Semi Public Avec Contrôle d'utilisation			11 + 11	Tétra	GWJ2102W	WB JOINON RFID 11 kW 2xT2S IP55 - 3G		
		Semi Public Avec Contrôle d'utilisation			22 + 22	Tétra	GWJ2103W	WB JOINON RFID 22 kW 2xT2S IP55 - 3G		
I-ON  2 PRISES 2S	Public ou Semi public Sans contrôle	STAND-ALONE	AUTOSTART	7,4 + 7,4	Mono	GWJ1001A	COL. JOINON AUTOSTART 7,4 kW 2xT2S IP55			
	Public ou Semi public Sans contrôle			11 + 11	Tétra	GWJ1002A	COL. JOINON AUTOSTART 11 kW 2xT2S IP55			
	Public ou Semi public Sans contrôle			22 + 22	Tétra	GWJ1003A	COL. JOINON AUTOSTART 22 kW 2xT2S IP55			
	Public ou semi public Avec contrôle			7,4 + 7,4	Mono	GWJ1001R	COL. JOINON RFID 7,4 kW 2xT2S IP55			
	Public ou semi public Avec contrôle			11 + 11	Tétra	GWJ1002R	COL. JOINON RFID 11 kW 2xT2S IP55			
	Public ou semi public Avec contrôle			22 + 22	Tétra	GWJ1003R	COL. JOINON RFID 22 kW 2xT2S IP55			
	2 PRISES 2S	Public ou semi public Avec contrôle	CONNECTE	RFID	7,4 + 7,4	Mono	GWJ1001L	COL. JOINON RFID 7,4 kW 2xT2S IP55 - ETH		
		Public ou semi public Avec contrôle			11 + 11	Tétra	GWJ1002L	COL. JOINON RFID 11 kW 2xT2S IP55 - ETH		
		Public ou semi public Avec contrôle			22 + 22	Tétra	GWJ1003L	COL. JOINON RFID 22 kW 2xT2S IP55 - ETH		
		Public ou semi public Avec contrôle			7,4 + 7,4	Mono	GWJ1001W	COL. JOINON RFID 7,4 kW 2xT2S IP55 - 3G		
		Public ou semi public Avec contrôle			11 + 11	Tétra	GWJ1002W	COL. JOINON RFID 11 kW 2xT2S IP55 - 3G		
		Public ou semi public Avec contrôle			22 + 22	Tétra	GWJ1003W	COL. JOINON RFID 22 kW 2xT2S IP55 - 3G		
 + 2 PRISES F	Semi Public Avec Contrôle d'utilisation	STAND-ALONE	RFID	7,4 + 7,4	Mono	GWJ1021R	COL. JOINON RFID 7,4 kW 2xT2S+SC IP55			
	Semi Public Avec Contrôle d'utilisation			22 + 22	Tétra	GWJ1023R	COL. JOINON RFID 22 kW 2xT2S+SC IP55			
	Semi Public Avec Contrôle d'utilisation			7,4 + 7,4	Mono	GWJ1021W	COL. JOINON RFID 7,4 kW 2xT2S+SC IP55-3G			
	Semi Public Avec Contrôle d'utilisation			22 + 22	Tétra	GWJ1023W	COL. JOINON RFID 22 kW 2xT2S+SC IP55-3G			
				LAN > ETH		22 + 22	Tétra	GWJ1003L	COL. JOINON RFID 22 kW 2xT2S IP55 - ETH	
				WLAN > 3G		7,4 + 7,4	Mono	GWJ1001W	COL. JOINON RFID 7,4 kW 2xT2S IP55 - 3G	
						Accessoires				
						GWJ8001	JOINON BADGE RFID			
						GWJ8011	JOINON KIT ETHERNET			
						GWJ8012	JOINON KIT ETHERNET + MODEM 3G + ANTEN.			
						GWJ8014	JOINON SIM DONNEES			
						GWJ8015	KIT MISE EN SERVICE COLONNE			
						GWJ8016	KIT MISE EN SERVICE WALLBOX			
						GWJ8021	JOINON PLAQUE FIXATION AU SOL			
						GWJ8026	JOINON KIT CHAUFFAGE +			

CORDON

T2/T2 MONOPHASE 32A 7KW	216.201.CS2323-5
T2/T2 TRIPHASE 32A 27KW	216.201.CS2424-5

TESTEUR DE BORNES DE RECHARGE IRVE

TESTEUR DE BORNES DE RECHARGE IRVE	402.20100111
------------------------------------	--------------

COFFRET TOLE ral 7035

EQUIPÉ PLATINE PLEINE

H	L	P	REFERENCE	porte	serrure	PLAQUE PERCÉE POUR PASSE CÂBLES A TÉTINES		MONTANT pour porte	CHASSIS MODULAIRE	
						TYPE	Q			
300	250	150	R5CE0391	1	1					
300	300	150	R5CE0331	1	1					
300	400	150	R5CE0341	1	1					
400	300	150	R5CE0431	1	1					MODULE
400	300	200	R5CE0432	1	1			R5TM43		20 = 2X10
400	400	200	R5CE0442	1	1	A	1	R5TM44		32 = 2X16
400	600	200	R5CE0462	1	1	B	1			
500	400	200	R5CE0542	1	2	A	1	RZS50	R5TM54	48 = 3X16
500	400	250	R5CE0549	1	2	A	1	RZS50	R5TM54	48 = 3X16
500	500	200	R5CE0552	1	2	D	1	RZS50	R5TM55	63 = 3X21
600	400	200	R5CE0642	1	2	A	1	RZS60	R5TM64	64 = 4X16
600	400	250	R5CE0649	1	2	A	1	RZS60	R5TM64	65 = 4X16
600	600	250	R5CE0669	1	2	B	1	RZS60	R5TM66	78 = 3X26
700	500	200	R5CE0752	1	2	D	1	RZS70	R5TMN75	+4 R5PFC5151 84 = 4X21
700	500	250	R5CE0759	1	2	D	1	RZS70	R5TMN75	+4 R5PFC5151 84 = 4X21
800	600	250	R5CE0869	1	2	B	1	RZS80	R5TMN86	+4 R5PFC6181 104 = 4X26
800	600	300	R5CE0863	1	2	E OU G	1	RZS80	R5TMN86	+4 R5PFC6181 104 = 4X26
800	800	300	R5CE0883	1	2	F OU H	1	RZS80		
800	1000	300	R5CE0813	2	1	C	2	RZS80		
1000	600	250	R5CE1069	1	2	B	1	RZS100	R5TMN106	+5 R5PFC6181 130 = 5X26
1000	600	300	R5CE1063	1	2	E OU G	1	RZS100	R5TMN106	+5 R5PFC6181 130 = 5X26
1000	800	300	R5CE1083	1	2	F OU H	1	RZS100	R5TMN108	+5 R5PFC8181 180 = 5X36
1000	1000	300	R5CE1013	2	1	C	2	RZS100		
1200	600	300	R5CE1263	1	1	E OU G	1	RZS120	R5TM126	156 = 6X26
1200	800	300	R5CE1283	1	1	F OU H	1	RZS120	R5TM128	216 = 6x36
1200	1000	300	R5CE1213	2	1	C	2	RZS120		
1200	1200	300	R5CE12123	2	1	E OU G	2	RZS120		
1400	1000	300	R5CE1413	2	1	C	2	RZS140		



SOCLE 100mm	
COTÉ	R1LZCE3
FACADE 600	R1FZCE6
FACADE 800	R1FZCE8
FACADE 1000	R1FZCE10
FACADE 1200	R1FZCE12

PASSE CABLES A TETINES	
TR.MC25	
4X 5/7mm	4X 8/12mm
12X10/14mm	
4X14/20mm 1X20/26mm	
TR.MC3	
2X24/54mm 1X30/60mm	



SERRURE A CLE	
405E	RON405E
455E	RON2034PL2
1242E	RON2034PL2-A
2433A	RON2034PL5
2131A	RON2131A



JEU DE PATTES	
	RZA62

OUIES D'AERATION 157X105

110.000112907



AUVENT

500X250	R5TT059
600X250	R5TT069
600X300	R5TT063
800X300	R5TT083
1000x300	R5TT103
1200x300	R5TT123

TYPE	REFERENCE	TROU
A	R5FS27422	1
B	R5FS27423	1
C	R5FS28814	2
D	R5FS28815	1
E	R5FS32377	2
F	R5FS32378	2
G	R5FS28817	4
H	R5FS28818	4



ARMOIRE MONOBLOC 1 PORTE

H	L	P	ARMOIRE **	PLATINE
1000	800	400	R5CAES1084	RZPCES1080
1200	1000	400	R5CAES12104	RZPCES12100
1400	800	400	R5CAES1484	RZPCES1480
1600	600	400	R5CAES1664	RZPCES1660
1600	800	400	R5CAES1684	RZPCES1680
1600	1000	400	R5CAES16104	RZPCES16100
1600	1200	400		
1800	600	400	R5CAE1864	RZPCE1860
1800	800	400	R5CAES1884	RZPCES1880
1800	1000	400	R5CAES18104	RZPCES18100
1800	1200	400	R5CAE18124	RZPCE18120
1800	1600	400	R5CAE18164	RZPCE18160
2000	600	400	R5CAE2064	
2000	800	400	R5CAES2084	RZPCES2080
2000	1000	400	R5CAE20104	RZPCE20100
2000	1200	400		

CELLULE ACCOUPLABLE 1 PORTE

		PLATINE	
CELLULE **	PAN LAT **	PLEINE	INTERMEDIAIRE
R5CQE1684	R5LE1642	RZPCE1680	RZPIE16
R5CQE16104	R5LE1642	RZPCE16100	RZPIE16
R5CQE16124	R5LE1642	RZPCE16120	RZPIE16
R5CQE1864	R5LE1842	RZPCE1860	RZPIE18
R5CQE1884	R5LE1842	RZPCE1880	RZPIE18
R5CQE18104	R5LE1842	RZPCE18100	RZPIE18
R5CQE2064	R5LE2042	RZPCE2060	RZPIE20
R5CQE2084	R5LE2042	RZPCE2080	RZPIE20
R5CQE20104	R5LE2042	RZPCE20100	RZPIE20
R5CQE20124	R5LE2042	RZPCE20120	RZPIE20

JEUX DE MONTANT

H1800	RZPDV18
H2000	RZPDV20

ARMOIRE MONOBLOC 2 PORTES

H	L	P	ARMOIRE **	PORTE DOUBLE	PLATINE
1600	1000	400	R5CAE16104R*	R5CPE16101	RZPCE16100
1800	1000	400	R5CAE18104R*	R5CPE18101	RZPCE18100
1800	1200	400	R5CAE18124		RZPCE18120
2000	1000	400	R5CAE20104R*	R5CPE20101	RZPCE20100
2000	1200	400	R5CAE20124		RZPCE20120
2000	1400	400			
2000	1600	400			

CELLULE ACCOUPLABLE 2 PORTES

CELLULE **	PORTE	PAN LAT **	PLATINE PLEINE	INTERMEDIAIRE
R5CQE16104R*	R5CPE16101	R5LE1642	RZPCE16100	RZPIE16
R5CQE18104R*	R5CPE18101	R5LE1842	RZPCE18100	RZPIE18
R5CQE18124		R5LE1842	RZPCE18120	RZPIE18
R5CQE20104R*	R5CPE20101	R5LE2042	RZPCE20100	RZPIE20
R5CQE20124		R5LE2042	RZPCE20120	RZPIE20
R5CQE20144		R5LE2042	RZPCE20140	RZPIE20
R5CQE20164		R5LE2042	RZPCE20160	RZPIE20

* LARGEUR 1000 = 2 REFERENCES ARMATURE + PORTE DOUBLE

SOCLE H100 H200

ANGLES	R1ZCOR1	R1ZCOR2
COTES **	R1ZPRO401	R1ZPRO402
FACADES		
600	R1ZPRO601	R1ZPRO602
800	R1ZPRO801	R1ZPRO802
1000	R1ZPRO1001	R1ZPRO1002
1200	R1ZPRO1201	R1ZPRO1202


KIT ASSEMBLAGE CELLULE

RZKE65


ANNEAUX

RZA33

PEINTURE

RAL 7035

RAA24


POCHETTE A PLAN A4 ADHESIVE

121.PP

SERRURE A CLE ARMOIRE
MODÈLE 2024

RPCE201	POIGNÉE	RPCE512
POIGN1242E	CLÉ 1242E	RZCE523
	CLÉ 2333A	RZCE520
	CLÉ 3524E	RZCE521
	CLÉ 455E	RZCE518
	CLÉ 405E	RZCE517

** POUR PROFONDEUR 500 : REMPLACER EN TERMINAISON LE 4 PAR 5
 POUR PROFONDEUR 600 : REMPLACER EN TERMINAISON LE 4 PAR 6



COFFRET POLYESTER ARIA

243.



HXLXP	REF	PLATINE		CHASSIS MODULAIRE			
		PLEINE	PERFOREE	RANGEE	MODULE	CHASSIS	PLASTRON
300X200X170	831307	831026	AR831332	2	12	831030	831029
400X300X170	831035	831037	AR831333	2	24	831041	831040
500X400X230	831809	831053	AR831334	3	54	831057	831056
600X400X230	831810	831066	AR831335	3	54	831070	831069
700X500X270	831811	831082	831336	4	88	831086	831085
800X600X300	831098	831099	831337	4	96	831103	831102
1000X800X300	831112	AR831113	831338	5	180	831117	831116

JEU DE PATTES DE FIXATION

243.831000

SERRURE A CLE :

2432E	831004
1242E	831180
405E	831152
455E	831153

ATEX



BLOC SECOURS AVEC PE

C.LUM17141



LUMINAIRE ETANCHE + PE

622.DIS16249500



INTER AVEC PE

C.50032



110.000



X START

DISJONCTEUR

		MAGNETO-THERMIQUE		MAGNETIQUE SEUL		CONTACTEUR				KIT LIAISON				
KW	A	PKZM		PKM		KW	TYPE	24V AC	230V AC	DEPART DIRECT		INVERSEUR		
	0.16	PKZM0-0,16	072730				SERIE MINI			PKZ0+DILE				
0.06	0.25	PKZM0-0,25	072731	PKM0-0,25	072721	3	DILEEM-10	051596	051608	MVS-LBM0-EM	220219			
0.09	0.4	PKZM0-0,4	072732	PKM0-0,4	072722	4	DILEM-10	010005	051786	PKZM0+DIL 7 A 12				
0.12	0.63	PKZM0-0,63	072733	PKM0-0,63	072723	5,5	DILEM12-10	127079	172015	PKZM0-XDM12	283149	PKZM0-XRM12	283185	
0.25	1	PKZM0-1	072734	PKM0-1	072724		SERIE CLASSIQUE			PKZM0 + DILM 17 A 32				
0.55	1.6	PKZM0-1,6	072735	PKM0-1,6	072725	3	DILM7-10	276537	276550	PKZM0-XDM32DE	239349	PKZM0-XRM32	283189	
0.75	2.5	PKZM0-2,5	072736	PKM0-2,5	072726	4	DILM9-10	276677	276690	VERROUILLAGE MECANIQUE				
1.5	4	PKZM0-4	072737	PKM0-4	072727	5,5	DILM12-10	276817	276830					
2.2	6.3	PKZM0-6,3	072738	PKM0-6,3	072728	7,5	DILM17-10	276991	277004	POUR DIL E	MVDILE	010113		
4	10	PKZM0-10	072739	PKM0-10	072729	11	DILM25-10	277119	277132	DILM7 A DILM12	DILM12-XMV	281196		
5.5	12	PKZM0-12	278486	PKM0-12	278490	15	DILM32-10	277247	277260	DILM17 A DILM32	DILM32-XMV	281197		
7.5	16	PKZM0-16	046938	PKM0-16	044502	18,5	DILM40	277770	277766	DILM40 A DILM65	DILM65-XMV	281198		
9	20	PKZM0-20	046988	PKM0-20	203594	22	DILM50	277834	277830					
12.5	25	PKZM0-25	046989	PKM0-25	044503	30	DILM65	277881	277894					
15	32	PKZM0-32	278489	PKM0-32	278491	CONTACTEUR AUXILIAIRE								
18.5	40	PKZM4-40	222354			4F	DILA-40	276316	276329	KIT PEIGNE CABLAGE				
22	50	PKZM4-50	222355			3F+10	DILA-31	276351	276364	ETOILE TRIANGLE		INVERSEUR		
30	65	PKZM4-63	222413			2F+20	DILA-22	276386	276399	DILM7 A DILM12	DILM12-XSL	283130	DILM12-XRL	283108
										DILM17 A DILM32	DILM32-XSL	283131	DILM32-XRL	283109
										DILM40 A DILM65	DILM65-XSL	101058	DILM65-XRL	101057



CONTACT AUXILIAIRE

10+1F	NHI11-PKZ0	072896
1F+20	NHI12-PKZ0	072895
2F+10	NHI21-PKZ0	072894
10+1F	NHIE11-PKZ0	082882



CONTACT AUXILIAIRE MONTAGE FRONTAL

	POUR DILE EE		POUR DILM7 A DILM32		DILM40 A DILM63	
1F+10	11DILEM	010080	DILM32-XHI11	277376	DILM150-XHIA11	283463
20	02DILEM	010064	DILM32-XHI02	277375	DILM150-XHI02	277947
2F	20DILE	010208	DILA-XHI20	276422	DILM150-XHI20	277945
4F	40DILE	010304	DILA-XHI40	276428	DILM150-XHI40	277948
3F+10	31DILE	048912	DILA-XHI31	276427	DILM150-XHI31	277949
2F+20	22DILEM	010112	DILA-XHI22	276426	DILM150-XHI22	277950
40	40DILE	010304	DILA-XHI04	276424	DILM150-XHI04	277952
1F+30	13DILE	002397	DILA-XHI13	276425	DILM150-XHI13	277951

SIGNAL DEFAULT

2X 1F	AGM2-10PKZ0	072898
2X 10	AGM2-01PKZ0	072899

DECLENCHEUR MANQUE

U-PKZ0	073135
--------	--------

DECLENCHEUR EMISSION

A-PKZ0	073187
--------	--------



COFFRET

CI-K2-PKZ0-G	219654
CI-K2-PKZ0-GR	219655



MODULE LOGIQUE EASY
8 ENTrees - 4 SORTIES RELAIS

ALIMENTATION	
12/24VDC-24VAC	197211
100-240V AC/DC	197215

MONTAGE LATERAL DILM40 A DILM63

1F+10	DILM1000-XHI11-SI	278425
-------	-------------------	--------

DISJONCTEUR MOTEUR 2 POLES

	0,25A	248390
	0,4A	248391
	0,63A	248392
	1A	248393
	1,6A	248394
	2,5A	248395
	4A	248396
	6,3A	248397
	10A	248398
	16A	248399
	25A	248400
	40A	248401
CONT. AUXIL.		248433



**coupe circuit 10,3X38**

REF	DESIGNATION
110.000263877	C/C 1P+N
110.000263878	C/C 2P
110.000263879	C/C 3P
110.000263881	C/C 4P

CARTOUCHE 10,3X38


INTENSITE	AM	GC
0,5	282.73095	
1	282.73001	282.73301
2	282.73002	282.73302
4	282.73004	282.73304
6	282.73006	282.73306
8	282.73008	282.73308
10	282.73010	282.73310
12	282.73012	282.73312
16	282.73016	282.73316
20	282.73020	282.73320
25	282.73025	282.73325
32		282.73332

**TRANSFORMATEUR DE COMMANDE**

VA	400/230V	400-230/24V
63	110.000204936	105.EIB6324
100	110.000204942	105.EIB10024
160	110.000204948	105.EIB16024
200	110.000204977	
250	110.000204980	105.EIB25024
315	110.000204982	
400	110.000204984	105.EIB40024
500	110.000204986	
630	110.000204988	105.EIB63024
800	110.000204990	
1000	110.000204992	

MOULÉ MONTAGE SUR RAIL JUSQU'A 160VA

25VA	105.EIRA2524	MODULAIRE	230/24V
25VA	105.EIRA25	MODULAIRE	400-230/24V
40VA	105.EIRA4024	MODULAIRE	230/24V
40VA	105.EIRA40	MODULAIRE	400-230V/24V
25VA	105.EIRMF2524		230/24V FUSIBLE
40VA	105.EIRMF4024		230/24V FUSIBLE
63VA	105.TC6324		230/400-24/48
100VA	105.TC10024		230/400-24/48
160VA	105.TC16024		230/400-24/48
250VA	105.TC25024		230/400-24/48
310VA	105.TC31024		230/400-24/48

**SYMETRIQUE 7,5****PLEIN**


135.0383400000

RAILS 2M**PERFORE**

135.0514500000


FIXATION M6

135.0636900000

**SYMETRIQUE 15mm**

135.0236400000

135.0236500000

**ASYMETRIQUE**

135.0122800000

SUPPORT 35°

135.1779100000

**TRESSE DE MASSE**

16mm² L 150	FOR.161500808
16mm² L 300	FOR.163000808



110.

ARRET D'URGENCE

NORMAL DEV. TRACTION	M22-PV	000216876
NORMAL DEV. ROTATION	M22-PVT	000263467
LUMINEUX	M22-PVL	000216878
A CLE	M22-PS	000216879
PROTECTION	M22-XGPV	000231273

BOUTON POUSSOIR

ROUGE	M22-D-R-X	000216605
VERT	M22-D-G-X1	000216607
NOIR	M22-D-S-X0	000216609
BLANC	M22-D-W-X1	000216611
JAUNE	M22-D-Y	000216598
BLEU	M22-D-B	000216600

BOUTON TOURNANT

2 POS. L	M22-WRK	000216867
2 POS. V	M22-WKV	000216874
3 POS	M22-WRK3	000216872
4 POSITIONS	M22-WRK4	000279431

BOUTON TOURNANT A CLE

2 POSITIONS	M22-WRS	000216887
3 POSITIONS	M22-WRS3	000216900
PIECE DE CODAGE RETOUR	M22-XC-Y	000216407
PIECE DE CODAGE RETRAIT CLE	M22-XC-R	000216406

VOYANT

BLANC	M22-L-W	000216771
ROUGE	M22-L-R	000216772
VERT	M22-L-G	000216773
JAUNE	M22-L-Y	000216774
BLEU	M22-L-B	000216775

BOUTON POUSSOIR LUMINEUX

BLANC	M22-DL-W	000216922
ROUGE	M22-DL-R	000216925
VERT	M22-DL-G	000216927
JAUNE	M22-DL-Y	000216929
BLEU	M22-DL-B	000216931
PRISE USB CORDON 60CM	M22-USB-SA	000107412
PRISE USB CORDON 150CM	M22-USB-SA-150	000147543
PRISE RJ45	M22-RJ45-SA	000107413

ADAPTEUR	M22-A	000216374
ADAPTEUR POUR 4 POSITIONS	M22-A4	000279437
CONTACT 1F VIS	M22-K10	000216376
CONTACT 1O VIS	M22-K01	000216378
CONTACT 1F RESSORT H REDUITE	M22-FK10	000180792
CONTACT 1O RESSORT H REDUITE	M22-FK01	000180791

LED 100 000H 12-30V CA/CC

BLANC/JAUNE VIS	M22-LED-W	000216557
ROUGE VIS	M22-LED-R	000216558
VERT VIS	M22-LED-G	000216559
BLEU VIS	M22-LED-B	000218057
BLANC/JAUNE RESSORT H REDUITE	M22-FLED-W	000180795
ROUGE RESSORT H REDUITE	M22-FLED-R	000180798
VERT RESSORT H REDUITE	M22-FLED-G	000180797
BLEU RESSORT H REDUITE	M22-FLED-B	000180796
2 COULEURS R-B H REDUITE	M22-FLED-RG	000180799
3 COULEURS R.-B-V H RED.	M22-FLED-RGB	000180800

LED 100 000H 85-264V CA

BLANC/JAUNE VIS	M22-LED230-W	000216563
ROUGE VIS	M22-LED230-R	000216564
VERT VIS	M22-LED230-G	000216565
BLEU VIS	M22-LED230-B	000218059
BLANC/JAUNE RESSORT	M22-CLED230-W	000216575
ROUGE RESSORT	M22-CLED230-R	000216576
VERT RESSORT	M22-CLED230-G	000216577
BLEU RESSORT	M22-CLED230-B	000218063
ABAISEUR TENSION 220/12-30V	M22-XLED220	000271541
ABAISEUR TENSION 380/230V	M22-XLED230-T	000231080
TEST LAMPE 12-240V ACDC	M22-XLEDT	000231079

PORTE ETIQUETTE	M22S-ST-X	000216392
ETIQUETTE VIERGE	M22-XST	000216480
ET. A URGENCE 60mm	M22-XAK1	000216465

ENSEMBLE ETIQUETTE + SUPPORT

MARCHE	M22-ST-F1	000256792
ARRET/MARCHE	M22-ST-F10	000256794
DEFAULT	M22-ST-F67	000256795
MAN 0 AUTO	M22-ST-GB12	000216501
ARRET	M22-ST-F0	000256791
EN SERVICE	M22-ST-F7	000256793
MAN - AUTO	M22-ST-GB11	000216500
0 - 1	M22-ST-F88	000216485
1 - 0 - 2	M22-ST-F93	000216486
SOUS TENSION	M22-ST-F68	000256796
OBTURATEUR	M22-B	000216388
SUPPORT RAIL DIN	M22-IVS	000216400
CLE DE SERRAGE	M22-MS	000216402

ETIQUETTE GRAVEE SEULE

REARM	M22-XST-F14	000216482
AVANT	M22-XST-F15	000216482
ARRIERE	M22-XST-F16	000216482
GAUCHE	M22-XST-F19	000216482
DROITE	M22-XST-F20	000216482
MONTEE	M22-XST-F3	000216482
DESCENTE	M22-XST-F4	000216482
MONTER	M22-XST-F17	000216482
DESCENDRE	M22-XST-F18	000216482
ESSAI	M22-XST-F9	000216482
PANNE	M22-XST-F8	000216482

BOITIER SAILLEE IP66

1 POSTE	M22-I1	000216535
1 POSTE JAUNE	M22-IY1	000216536
2 POSTES	M22-I2	000216537
3 POSTES	M22-I3	000216538
4 POSTES	M22-I4	000216539
6 POSTES	M22-I-6	000216540

FIXATION ARRIERE POUR BOITIER

CONTACT 1F	M22-KC10	000216380
CONTACT 1O	M22-KC01	000216382

LED 12/30V CA/CC

LED BLANC/JAUNE	M22-LEDC-W	000216560
LED ROUGE	M22-LEDC-R	000216561
LED VERTE	M22-LEDC-G	000216562
LED BLEUE	M22-LEDC-B	000218058

LED 85/265V AC

LED BLANC/JAUNE	M22-LEDC230-W	000216566
LED ROUGE	M22-LEDC230-R	000216567
LED VERTE	M22-LEDC230-G	000216568
LED BLEUE	M22-LEDC230-B	000218060

GUIDE DE CHOIX :INTERRUPTEURS



POLES	CONT. AUX.	KW/380V AC23A	INT. Iu A	REFERENCE DE BASE	MONTAGE ENCASTRE	CODE	MONTAGE SAILLIE	CODE
2		6,5	20	T0-1-102/	EA/SVB	091078	I1/SVB	207143
2		13	32	T3-1-102/	EA/SVB	014374	I2/SVB	207198
2		22	63	T5B-1-102/	EA/SVB	094469	I4/SVB	207238
2		30	100	T5-1-102/	EA/SVB	098808	I5/SVB	207273
3		6,5	20	T0-2-1/	EA/SVB	038873	I1/SVB	207147
3+N		6,5	20	T0-2-8900/	EA/SVB	207400	I1/SVB	207151
3	*	13	25	P1-25/	EA/SVB	041097	I2/SVB	207293
3	*	15	32	P1-32/	EA/SVB	081438	I2/SVB	207314
3	*	37	63	P3-63/	EA/SVB	031607	I4/SVB	207343
3	*	50	100	P3-100/	EA/SVB	074320	I5/SVB	207373
3	*	45	125	P5-125	EA/SVB	280898		
3	*	55	160	P5-160	EA/SVB	280922		
6		6,5	20	T0-3-8342/	EA/SVB	029382	I1/SVB	207159
6		13	32	T3-3-8342/	EA/SVB	071326	I2/SVB	207208
6		22	63	T5B-3-8342/	EA/SVB	092308	I4/SVB	207242
6		30	100	T5-3-8342/	EA/SVB	096383	I5/SVB	207279
6	1O + 1F	6,5	20	T0-4-15682/	EA/SVB	019892	I1/SVB	207161
6	1O + 1F	13	32	T3-4-15682/	EA/SVB	054716	I2/SVB	207210
6	1O + 1F	22	63	T5B-4-15682/	EA/SVB	207425	I4/SVB	207246
6	1O + 1F	30	100	T5-4-15682/	EA/SVB	207413	I5/SVB	207281
8		6,5	20	T0-4-8344/	EA/SVB	008267	I1/SVB	207163
8		13	32	T3-4-8344/	EA/SVB	008964	I2/SVB	207212
8		22	63	T5B-4-8344/	EA/SVB	092062	I4/SVB	207248
8		30	100	T5-4-8344/	EA/SVB	095961	I5/SVB	207283

**NEUTRE POUR P1
NEUTRE POUR P3
NEUTRE POUR P5**

*** CONTACT AUXIL. POUR P1 ET P3
P5**

N-P1E	000651	N-P1Z	000652
N-P3E	062432	N-P3Z	064805
N-P5E	280969	N-P5Z	280970
HI11-P1/P3E	061813	HI11-P1/P3Z	062031
HI21-P5-125/160E	280963		

114.

RELAIS



	2 RT 8A PICOT	2 RT 8A FASTON 2,5X0,5	4 RT 7A B. TEST + IND MECA	4 RT 7A BT + IM + LED	RELAIS TEMPORISE 2 RT 10A	V AC/DC
24V AC	40528024	465280240040	553480240040	553480240054	850200240000	24
48V AC	40528048	465280480040	553480480040		850282400000	230
110V AC			553481100040		4 RT 7A	
230V AC	40528230	465282300040	553482300040	553482300054	850400240000	24
12V DC	40529012	465290120040	553490120040		850482400000	230
24V DC	40529024	465290240040	553490240040	553490240094		
48V DC	40529048	465290480040	553490480040			

SOCLE BORNES A VIS DECALEES

9505SPA	9702SPA	9404SMA	9404SMA
---------	---------	---------	---------

PEIGNE SOCLE A VIS

09518	09518	09406	09406
-------	-------	-------	-------

SOCLE BORNES A RESSORT

	9752SPA	9454SPA	9454SPA
--	---------	---------	---------

SOCLE BORNES PUSH-IN

95P5SPA	97P2SPA	94P4SPA	94P4SPA
---------	---------	---------	---------

PEIGNE BORNE PUSH-IN

09758	09758	09456	09456
09752	09752	094521	094521
09742	09742	SUPPORT ETIQUETTE	09700

HORLOGE

JOURNAL. MECAN	HEBDOMADAIRE DIGITALE	
230V AC	12-24VAC/DC	230V AC
121182300000		122182300000
	12A200240000	122282300000

1 OF 16A

2 OF 16A

COMPTEUR D'ENERGIE

40A MONO			80A TRI		
SIMPLE	MID	MID - MODBUS	MID	MODBUS RS485	M-BUS
7M2482300001	7M2482300010	7M2482300210	7M3884000112	7M3884000212	7M3884000312

ALIMENTATION A DECOUPAGE

110/230V-12VDC 2,1A 25W	782512301200
110/230V AC- 24V DC 36W 1,7A	783612302401
110/230V AC- 24V DC 60W 2,8A	786012302402
110/230V AC-24V DC 110W 5A	781812302403
110/230V AC-24V DC 240W 10A	782A12302402

RELAIS TEMPORISES SERIE 80 - 1 INVERSEUR 16A

ALIMENTATION	24V AC/DC		230/240 AC		0,1s à 20H 12 à 240V AC/DC
REFERENCE	801100240000	802100210040	801182400000	802182400000	800102400000
FONCTION					
RETARD A L'APPEL = TRAVAIL	X		X		X
RETARD A LA CHUTE = REPOS		X		X	X
MULTIFONCTIONS					X

VENTILATEUR A FILTRE 230V GRILLE SORTIE + FILTRE

24M ³ H 120X120	7F2082301020	7F0200001000
55M ³ H 155X155	7F2082302055	7F0200002000
100M ³ H 209X209	7F2082303100	7F0200003000
250M ³ H 255X255	7F2082304250	7F0200004000
400M ³ H 255X255	7F2082304400	7F0200004000

ECLAIRAGE ARMOIRE LED MAGNETIQUE OU VIS

	INTERRUPTEUR	DETECTEUR
24 A 48V ACDC	7L4300241100	7L4300242100
110 A 240V ACDC	7L4302301100	7L4302302100

RESISTANCE CHAUFFANTE

25W	7H5102300025	150W	7H5102300150
50W	7H5102300050	250W	7H5182300250
100W	7H5102300100	400W	7H5182300400

THERMOSTAT

1F	7T8100002303
10	7T8100002403

HYGRO-THERMOSTAT

7T5102304360

PC MODULAIRE 2P+T

7U0182300000

EATON



230V AC 1 PHASE 50/60HZ

PUISSANCE MOTEUR		IP20
KW	HP	REFERENCE
0,75	1	110.000174230
1,5	2	110.000174331
2,2	3	110.000174332

PUISSANCE MOTEUR		IP20
KW	HP	REFERENCE
0,75	1	110.000174230
1,5	2	110.000174331
2,2	3	110.000174332

400V AC 3 PHASES 50/60HZ

PUISSANCE MOTEUR		IP21	IP54
KW	HP	REFERENCE	REFERENCE
0,75	1	110.9702-1002-00P	110.9702-1101-00P
1,5	2	110.9702-1006-00P	110.9702-1105-00P
2,2	3	110.9702-1008-00P	110.9702-1107-00P
4	5	110.9702-1011-00P	110.9702-1111-00P
5,5	7,5	110.9702-2002-00P	110.9702-2101-00P
7,5	10	110.9702-2004-00P	110.9702-2103-00P
11	15	110.9702-2001-00P	110.9702-2105-00P
15	20	110.9702-3002-00P	110.9702-3101-00P
18,5	25	110.9702-3004-00P	110.9702-3103-00P
22	30	110.9702-3001-00P	110.9702-3105-00P
30	0	110.9702-4002-00P	110.9702-4101-00P
37	50	110.9702-4006-00P	110.9702-4105-00P
45	60	110.9702-4010-00P	110.9702-4109-00P
55	75	110.9702-5002-00P	110.9702-5101-00P

PUISSANCE MOTEUR		IP21	IP54
KW	HP	REFERENCE	REFERENCE
0,75	1	110.9702-1002-00P	110.9702-1101-00P
1,5	2	110.9702-1006-00P	110.9702-1105-00P
2,2	3	110.9702-1008-00P	110.9702-1107-00P
4	5	110.9702-1011-00P	110.9702-1111-00P
5,5	7,5	110.9702-2002-00P	110.9702-2101-00P
7,5	10	110.9702-2004-00P	110.9702-2103-00P
11	15	110.9702-2001-00P	110.9702-2105-00P
15	20	110.9702-3002-00P	110.9702-3101-00P
18,5	25	110.9702-3004-00P	110.9702-3103-00P
22	30	110.9702-3001-00P	110.9702-3105-00P
30	0	110.9702-4002-00P	110.9702-4101-00P
37	50	110.9702-4006-00P	110.9702-4105-00P
45	60	110.9702-4010-00P	110.9702-4109-00P
55	75	110.9702-5002-00P	110.9702-5101-00P

GOULOTTE DE CABLAGE UNEX



U23X M1
RAL 7030

BLEU 5012

SANS HALOGENE
RAL 7035

ACCESSOIRES

HAUTEUR	LARGEUR	COLISAGE	REFERENCE	REFERENCE	REFERENCE		
18	20	80M	253.18.20.77			RIVET PLASTIQUE	
25	20	60M	253.25.20.77			DIAM X LONG	
33	30	60M	253.30.30.77		253.30.30.88	3X6MM	253.1303
42	20	72M	253.40.20.77			5X8MM	253.1305
42	30	48M	253.40.30.77	253.774030-06	253.40.30.88	6X12MM	253.1309
42	43	32M	253.40.40.77		253.40.40.88	6X20MM	253.1318
42	60	24M	253.40.60.77		253.40.60.88		
60	20	48M	253.60.20.77			OUTIL POUR	
60	30	36M	253.60.30.77		253.60.30.88	1303	253.1301
60	43	32M	253.60.40.77	253.776040-06	253.60.40.88	1305/09/18	253.1300
60	60	32M	253.60.60.77	253.776060-06	253.60.60.88		
60	80	32M	253.60.80.77		253.60.80.88		
60	100	12m	253.60.100.77				
60	120	12m	253.60.120.77		253.60.120.88		
80	30	28M	253.80.30.77	253.778030-06	253.80.30.88	SUPPORT PORTE ETIQUETTE 253.40801	
80	43	24M	253.80.40.77	253.778040-06	253.80.40.88		
80	60	24M	253.80.60.77	253.778060-06	253.80.60.88		
80	80	24M	253.80.80.77	253.778080-06	253.80.80.88		
80	100	12m	253.80.100.77	253.7780100-06	253.80.100.88		
80	120	12m	253.80.120.77	253.7780120-06	253.80.120.88	PROFIL PORTE ETIQUETTE LONG. 2M 253.40802	
100	40	16M	253.100.40.77	253.7710040-06			
100	60	16M	253.100.60.77	253.7710060-06	253.80.60.88		
100	80	16M	253.100.80.77	253.7710080-06	253.100.80.88		
100	100	8m	253.100.100.77	253.77100100-06	253.100.100.88		
100	150	8m	253.100.150.77				



COUVERCLE POUR GOULOTTE DE CABLAGE

40	253.T-40.07	12M
60	253.T-60.07	12M
80	253.T-80.07	12M
100	253.T-100.07	8M

OUTIL DE DECOUPE
40902



COLLIERS DE SERRAGE

	BLANC	NOIR	
DIMENSIONS	REFERENCE	REFERENCE	COLISAGE
2,5X101 mm	253.2221	253.2221-0	200
2,5X190 mm	253.2225	253.2225-0	200
3,6X142 mm	253.2233	253.2233-0	100
3,6X199 mm	253.2235	253.2235-0	100
3,6X279 mm	253.2237	253.2237-0	100
4,8X188 mm	253.2244	253.2244-0	100
4,8X287 mm	253.2247	253.2247-0	100

EMBASE ADHESIVE 19X19 POUR 2221
253.1254

EMBASE ADHESIVE 30X30 UNIVERSELLE
253.1256



253.



GOULOTTE POUR CLIMATISATION

BLANC RAL 9010

PEUT ETRE PEINTE

HXL	30X40	40X60	40X90	60X60	60X90	60X110		35x35	45X75	60x75	60X100	95x140
GOULOTTE L 2M SOCLE + COUVERCLE	73110-2	30021-2	30022-2	30031-2	30032-2	30033-2						
COUVERCLE 2M								31010-02	31021-02	31032-02	31033-02	31045-02
SOCLE 2M									31075-04	31075-04	31100-04	31140-04
SUPPORT TUYAU								31130-04				
ANGLE INT.	73310-2	73321-2	73322-2	73331-2	73332-2	73333-2		31310-02	31321-02	31332-02	31333-02	31345-02
ANGLE EXT.	73260-2	73271-2	73272-2	73281-2	73282-2	73283-2		31260-02	31271-02	31282-02	31283-02	31295-02
ANGLE PLAT	73210-2	73221-2	73222-2	73231-2	73232-2	73233-2		31210-02	31221-02	31232-02	31233-02	31245-02
DERIVATION		73421-2	73422-2		73432-2	73433-2				31432-02	31433-02	
EMBOUIT	73360-2	73371-2	73372-2	73381-2	73382-2	73383-2		31360-02	31371-02	31382-02	31383-02	31395-02
JOINT COUV.	73510-2	73521-2	73522-2	73531-2	73532-2	73533-2		31510-02	31521-02	31532-02	31533-02	31345-02
PASSAGE MUR DROIT								31600-02	31610-02	31622-02	31623-02	
PASSAGE MUR 90°									31670-02	31682-02	31683-02	
FIXATION	25106	25106	25106	25106	25106	25106		25106	25106	25106	25106	25106





BORNES

Weidmüller

135.

1 ÉTAGE						2 ÉTAGES		COUTEAU			PORTE FUSIBLE 5X20	
SECT/PAS	INT A	BEIGE	BLEU	V/J	FLASQUE	BEIGE	FLASQUE	BEIGE	ORANGE	FLASQUE	BEIGE	FLASQUE
2,5/5,1	24A	1020000000	1020080000	1010000000	1050000000	10215000000	1084000000	1855610000	1878530000	1050000000	1763940000	1050000000
46	32	1020100000	1020180000	1010100000	1050000000							
6/8	41	1020200000	1020280000	1010200000	1050000000							
10/10	57	1020300000	1020380000	1010300000	1050000000							
16/12	76	1020400000	1020480000	1010400000	1050100000							
35/16	125	1020500000	1020580000	1010500000	1050100000							
50		1820840000	1850850000	1846040000	FERMÉ							
70/22	192	9512190000	9512420000	1037300000	FERMÉ							
120/27	232	1024600000	1820560000	1019700000	FERMÉ							



PORTE ETIQUETTE 10mm	1631930000
ETIQUETTE BLANCHE	1631920000



BLOC DE JONCTION POUR COSSES

	BLOC	CAPOT
35mm ² M6	1028300000	1064460000
70mm ² M8	1028400000	1064560000
120mm ² M10	1028500000	1064660000
185mm ² M12	1028600000	1064760000
300mm ² M16	1028700000	1064760000

BARRETTE DE JONCTION

	PAS 5,1mm	PAS 6 mm
2 POLES	1527540000	1527930000
3 POLES	1527570000	1527940000
4 POLES	1527590000	1527970000
5 POLES	1527620000	1527980000
10 POLES	1527690000	1528090000

PUSH IN					
2 POINTS DE CONNEXION					FLASQUE
2,5/5,1	24	1521850000	1521880000	1521680000	1514400000
4/6	32	2051180000	2051210000	2051360000	2051680000
6/8	40	1992110000	1991790000	1991810000	1991970000
10/10	57	2490360000	2490370000	2490440000	2490380000
16/12	76	2494000000	2494100000	2494010000	2490380000



2 ÉTAGES

1547610000

BORNE A DIODE

2704370000

SECTIONNABLE

1989800000

FLASQUE

1547690000

FUSIBLE

2429860000



3 POINTS DE CONNEXION					
		FLASQUE			
2,5/5,1	24	1521740000	1521780000	1521670000	1521510000
4/6	32	2051240000	2051280000	2051410000	2051720000
6/8	40	1991820000	1991830000	1991850000	1991940000
10/10	57	2490520000	2490510000	2490590000	2490530000
16/12	76	2494090000	2494080000	2494020000	2490530000



4 POINTS DE CONNEXION

2,5/5,1	24	1521690000			1521530000
---------	----	------------	--	--	------------

MODULE DIODES 1N4007 ANODE COMMUNE

10 DIODES	1312760000
22 DIODES	0180961001



BUTE E D'ARRET

A VIS

383560000

PLAQUE REPERAGE

5,1

6

1 à 10 (x 10)	0523060001	0518960001
11 à 20 (x10)	0523060011	0518960011
21 à 30 (x 10)	0523060021	0518960021
31 à 40 (x 10)	0523060031	0518960031
41 à 50 (x 10)	0523060041	0518960041
51 à 60 (x 10)	0523060051	0518960051
61 à 70 (x 10)	0523060061	0518960061
1 à 50	0473460001	046866001
51 à 100	0473460051	0468660051
101-150	0473460101	0468660151
151-200	0173460151	0468660102
+	276261198	1318061198
-	576261199	1318061199
L1-L2-L3-N-PE (X20)	0354361187	0631961187

SIB



PRESSE-ETOUPE PLASTIQUE livré avec écrou

CODE	ECROU	TYPE	POUR CABLE DIAMETRE		
			MINI	MAXI	CDT
P.G.					
141.F7000910	INCLUS	PG09	2,5	8	20
141.F7001110	INCLUS	PG11	3,5	10	20
141.F7001310	INCLUS	PG13	5	12	20
141.F7001610	INCLUS	PG16	7	14	20
141.F7002110	INCLUS	PG21	9	18	10
141.F7002910	INCLUS	PG29	14	25	10
141.F7003610	INCLUS	PG36	18	32	10
141.F7004210	INCLUS	PG42	24	38,5	10
141.F7004910	INCLUS	PG48	35	48	10
METRIQUE					
141.F7021605	INCLUS	M16	3,5	10	20
141.F7022005	INCLUS	M20	7	14	20
141.F7022505	INCLUS	M25	9	18	20
141.F7023205	INCLUS	M32	14	25	20
141.F7024005	INCLUS	M40	18	32	20
141.F7025005	INCLUS	M50	24	38,5	10
141.F7026305	INCLUS	M63	35	48	10

EMPORTE-PIECE

475.016001
475.016013
475.016019
475.016025
475.016043
475.016073
475.016091
475.016109
475.016117

475.016007
475.016019
475.016031
475.016061
475.016079
475.016103
475.016129

CEMBRE **BOUCHON**

106.3019230		PG9
106.3019225		M16 - PG11
106.3019240		PG13
106.3019250		M20 - PG16
106.3019270		M25 - PG21



GAINE MSB7 APE	PLAST PG	D EXT	D INT	CDT	RACCORD	CDT
9	141.M0409004	15,4	11,4	50M	141.J0709507	50
11	141.M0411004	18,8	14,2	50M	141.J0711500	50
13	141.M0413008	20,6	16	50M	141.J0713504	50
16	141.M0416009	22,7	18	50M	141.J0716505	50
21	141.M0421003	28,5	23	25M	141.J0721509	50
29	141.M0429009	37	31,1	25M	141.J0729505	25

AMPLIFICATEUR

	METRIQUE		PG		CDT
	CDT		PG	CDT	
141.D5716201	16/20	50	9/11	141.D5091102	50
141.D5720251	20/25	50	11/13	141.D5111107	50
141.D5725321	25/32	20	13/16	141.D5131105	50
141.D5732401	32/40	20	16/21	141.D5161102	50
141.D5740501	40/50	20	21/29	141.D5211104	50

REDUCTEUR


141.D6750401	50/40	20	29/21	141.D6291105	50
141.D6740321	40/32	20	21/16	141.D6211103	50
141.D6732251	32/25	20	16/13	141.D6161101	100
141.D6725201	25/20	50	13/11	141.D6131104	100
141.D6720161	20/16	50	11/9	141.D6111106	100



116.

REPERAGE PAR CLIPSAGE POUR FILS DE CABLAGE

	T1 : 0,5 0 2,5mm ²	CDT	T2 : 2,5 à 6mm ²	CDT
0	037600210100	1000	037600220100	800
1	037600210061	1000	037600220061	800
2	037600210072	1000	037600220072	800
3	037600210053	1000	037600220053	800
4	037600210044	1000	037600220044	800
5	037600210035	1000	037600220035	800
6	037600210026	1000	037600220026	800
7	037600210087	1000	037600220087	800
8	037600210138	1000	037600220138	800
9	037600210019	1000	037600220019	800
A	03760011004A	300	03760012004A	200
B	03760011004B	300	03760012004B	200
C	03760011004C	300	03760012004C	200
D	03760011004D	300	03760012004D	200
E	03760011004E	300	03760012004E	200
F	03760011004F	300	03760012004F	200
G	03760011004G	300	03760012004G	200
H	03760011004H	300	03760012004H	200
I	03760011004I	300	03760012004I	200
J	03760011004J	300	03760012004J	200
K	03760011004K	300	03760012004K	200
L	03760011004L	300	03760012004L	200
M	03760011004M	300	03760012004M	200
N	03760011004N	300	03760012004N	200
O	03760011004O	300	03760012004O	200
P	03760011004P	300	03760012004P	200
Q	03760011004Q	300	03760012004Q	200
R	03760011004R	300	03760012004R	200
S	03760011004S	300	03760012004S	200
T	03760011004T	300	03760012004T	200
U	03760011004U	300	03760012004U	200
V	03760011004V	300	03760012004V	200
W	03760011004W	300	03760012004W	200
X	03760011004X	300	03760012004X	200
Y	03760011004Y	300	03760012004Y	200
Z	03760011004Z	300	03760012004Z	200
+	03760021007+	300	03760022007+	200
-	03760021002-	300	03760022002-	200
/	03760011004/	300	03760012004/	200
~	03760011004ALT	300	03760012004ALT	200
.	03760011004.	300	03760012004.	200
TER	03760011004TER	300	03760012004TER	200
L1	03760011004L1	300	03760012004L1	200
L2	03760011004L2	300	03760012004L2	200
L3	03760011004L3	300	03760012004L3	200



OUTIL UNIVERSEL

03760100000



BAGUE DE REPERAGE PLIO-V-MARKERS



TYPE	SECTION FIL	ROSE	CODE COULEUR	CDT
V-27	0,75-1	03600105015*	03600205****	500
V-37	1-1,5-2,5	03600106015*	03600207****	500
V-40	1,5-2,5-4	03600107015*	03600208****	500
V-60	6-10	03600109015*	03600210****	500
V-65	10-16	03600110015*	03600211****	500

* = REMPLACER PAR
LETTRE OU SYMBOLE

**** REMPLACER PAR
N° CODE COULEUR

0	1	2	3	4	5
0100	0061	0072	0053	0044	0035
6	7	8	9	+	-
0026	0087	0138	0019	007+	002-



GAINE TRESSEE EXPENSIBLE NOIRE

TYPE	DIAMETRE	REFERENCE	CDT
PET 4	3à8	06240002010	100
PET6	6à12	06240004010	100
PET10	10à20	06240006010	100
PET15	15à27	06240008010	50
PET20	19à32	06240009010	25
PET25	24à38	06240010010	25
PET30	28à47	06240011010	25
PET40	40à63	06240013010	25
PET50	45à75	06240015010	25



PISTOLET AIR CHAUD
473.343053



GAINE THERMORETRACTABLE LONG. 1M22 NOIRE *

TYPE	DIMENSION	REFERENCE	CDT
B-EX 120	1,20/0,60	07390021010	1
B-EX 160	1,6/0,80	07390022010	1
B-EX 240	2,4/1,2	07390023010	1
B-EX 320	3,2/1,6	07390024010	1
B-EX 480	4,8/2,4	07390025010	1
B-EX 640	6,4/3,2	07390026010	1
B-EX 950	9,5/4,8	07390027010	1
B-EX 1270	12,7/6,4	07390028010	1
B-EX 1600	16/8	07390036010	1
B-EX 1900	19/9,5	07390029010	1
B-EX 2450	25,4/12,7	07390030010	1
B-EX 3200	32/16	07390031010	1
B-EX 3800	38,1/19	07390032010	1
B-EX 5100	50,8/25,4	07390033010	1

*POUR AUTRE COULEUR REEMPLACER LA TERMINAISON 10 PAR:

BLANC :01 ROUGE :07
BLEU :02 BRUN :06



COULEUR VERT JAUNE

6,4 - 2 mm	07470162060
12,7 - 4 mm	07470164060
25,4 - 8 mm	07470166060



PINCE A MANCHONNER

KY1	A0-A1-A1BIS	04100136000
KY2	A1 0 A3	04100137000
KY3	A2 à A5	04100138000



MANCHONS HELAVIA LONGUEUR 20mm

TYPE	POUR FIL D	SECTION	DIAM. INT	CDT	NOIR :010
A0	1,25-2	0,75 -1	1,25	100	02010001... BRUN :006
A1	1,75-3,5	1,5	1,75	100	02010002... ROUGE :007
A1BIS	2,4-4,5	2,5	2,4	100	02010003... BLEU :002
A2	3-6	4	3	100	02010004... VERT/JAUNE :060
A3	5-9	6/16	5	100	02010005... ORANGE :005
A4	7,5-12	25/35	7,5	100	02010006... BLANC :001
A5	10-15	50/70	10	100	02010007... JAUNE :004
					VIOLET :008
					GRIS :013

PROFILE PLIOBORD NOIR

TYPE	CODE	CDT
EX 1,2	08260060010	25M



RUBAN AUTO-SOUDANT PLIOFINE A 720 NOIR

TYPE	LARG. EPAI	CODE	CDT
A-720	20mm 0,07	06460001010	50M



CARNETS DE REPERAGE

TYPE	REFERENCE
SM 09	40 X 0 A 9
SM 0-43	10 X 0 A 43
SM 44-87	10 X 44 A 87
SM AZ	10 X A a Z
TAB 75 EV	60 X VIERGE



GAINE PLIOSPIRE NOIRE

PE3	1,5 à 7mm	08190004010
PE6	5à20mm	08190005010
PE12	10à40mm	08190006010

RIVETS PLIO EP. RIVETAGE

TYPE	DIAM PERCA	CDT
GT 32	3-4	06350002010
GT 35	4-5	06350003010
GT 50	5-6	06350001010





214.

REPARTITEUR 1 POLE

80A	114.9D0150800304	3X16mm ² + 4X6mm ²
125A	114.9D0151250206	2X35mm ² + 6X16mm ²
175A	114.9D0151750210	2X70+10X16mm ²
250A	114.9D0152500111	1X120+11X35mm ²
400A	114.9D0154000111	1X185+11X35mm ²

REPARTITEUR 2 POLES

125A	106.2845212	2X35mm ² + 2x16mm ² + 10x6mm ²
------	-------------	---

REPARTITEUR 4 POLES

100A	106.2845180	2x 25mm ² + 5X6mm ²
125A	106.2845210	2x35mm ² + 2X16mm ² + 10X6mm ²
160A	106.2845220	2x50mm ² + 4x25mm ² + 6x16mm ²

BARRE DE TERRE

243.610017	12X5 L 1,2M TROUS M5 + CAVALIERS ET VIS
------------	---

BARRE CUIVRE L 1M

250A	110.000289862	20X5 PERCEE TARAUEE M6
400A	110.000289863	32X5 PERCEE TARAUEE M6
630A	110.000289867	30X10 PERCEE TARAUEE M8

SUPPORT JEU DE BARRES 160-630A**ETAGÉ**

110.000289869

FOND D'ARMOIRE

1 POLE 110.000107161

3 POLE 110.000107066

**VIS DE FIXATION**

	M6X16 SACHET DE 40
	M8X20 SACHET DE 40

BARRE DE CUIVRE SOUPLE L 2M

125A		6X13X0,5
160A		2X20X1
250A		3X20X1
400A		4X32X1
630A		6X32X1
800A		10X32X1

**BARRE PERFOREE 1M75**

BT1000-5.5/124	barre CU taraudée 12x4 1000MM M5	BP1750-10.5/255	CU 25x5 trous 10,5
BT1000-6.5/155	barre CU taraudée 15x5 990mm M6	BP1750-10.5/505	CU 50x5 trous 10,5
BT1000-6.5/205	barre CU taraudée 20x5 1000mm M6	BP1750-10.5/635	CU 63x5 trous 10,5
BT1000-6.5/325	barre CU taraudée 32x5 1000mm M6	BP1750-10.5/805	CU 80x5 trous 10,5
		BP1750-10.5/1005	CU 100x5 trous 10,5
		BP1750-10.5/6010	CU 60x10 trous 10,5
		BP1750-10.5/10010	CU 100x10 trous 10,5

BARRE TARAUEE 1M**ISOLATEUR HEXAGONAL F/F**

ISO620	hex. 19mm H 20mm M6	ISO830	isolateur hex. 30mm H 30mm M8
ISO625	hex. 22mm H 25mm M6	ISO835	isolateur hex. 41mm H 35mm M8
ISO630	hex. 30mm H 30mm M6	ISO840	isolateur hex. 41mm H 40mm M8
ISO635	hex. 32mm H 35mm M6	ISO840-P	isolateur hex. 27mm H 40mm M8
ISO640	hex. 41mm H 40mm M6	ISO845	isolateur hex. 46mm H 45mm M8
ISO650	hex. 36mm H 50mm M6	ISO850	isolateur hex. 50mm H 50mm M8
		ISO850-P	isolateur hex. 36mm H 50mm M8
		ISO860	isolateur hex. 55mm H 60mm M6
		ISO865	isolateur hex. 41mm H 65mm M8
		ISO875	isolateur hex. 50mm H 75mm M8



475.437128	BOITE 30 ETIQUETTES AUTOCOLLANTE 50mm
------------	---------------------------------------


475.437129	BOITE 30 ETIQUETTES AUTOCOLLANTE 50mm
------------	---------------------------------------

114.7U0182300000	PC MODULAIRE 2P+T 16A
------------------	-----------------------

EMBOUTS

EMBOUTS EN VRAC SACHET PLASTIQUE



REF	DESIGNATION	CONDIT.	PINCE A SERTIR LES EMBOUTS	
106.2809051	EMBOUT 0.5 BLANC	1000	0,5 A 2,5mm ²	116.07100504000
106.2809071	EMBOUT 0.75 BLEU	1000	0,5 A 16mm ²	116.07100503000
106.2809091	EMBOUT 1 ROUGE	1000	10 A 35 mm ²	116.07100506000
106.2809111	EMBOUT 1.5 NOIR	1000		
106.2809131	EMBOUT 2.5 GRIS	1000		
106.2809152	EMBOUT 4 ORANGE	1000		
106.2809170	EMBOUT 6 VERT	1000		
106.2809190	EMBOUT 10 MARRON	1000		
106.2809210	EMBOUT 16 BLANC	100		
106.2809230	EMBOUT 25 NOIR	50	COFFRET OUTIL 4 FONCTIONS COUPE-DENUDAGE-TORSADAGE- SERTISSAGE EMBOUTS EN BANDE	
106.2809550	EMBOUT 35 BEIGE	50		
106.2809570	EMBOUT 50 VERT FONCE	50		
106.2809595	EMBOUT 70	25		

EMBOUTS DOUBLES EN VRAC SACHET PLASTIQUE



REF	DESIGNATION	CONDIT.
106.8110008	EMBOUT DOUBLE 0.5 BLANC	1000
106.8110080	EMBOUT DOUBLE 0.75 BLEU	1000
106.2809790	EMBOUT DOUBLE 1 ROUGE	1000
106.2809810	EMBOUT DOUBLE 1.5 NOIR	1000
106.8110082	EMBOUT DOUBLE 2.5 GRIS	1000
106.8110084	EMBOUT DOUBLE 4 ORANGE	1000
106.8110085	EMBOUT DOUBLE 6 VERT	100
106.8110086	EMBOUT DOUBLE 10 MARRON	100
106.8110087	EMBOUT DOUBLE 16 BLANC	100

EMBOUTS EN BANDES DE 50 POUR PINCE



REF	DESIGNATION	CONDIT.
106.2809052	EMB. BANDE 0.5 BLANC	10X50
106.2809081	EMB. BANDE 0.75 BLEU	10X50
106.2809092	EMB. BANDE 1 ROUGE	10X50
106.2809112	EMB. BANDE 1.5 NOIR	10X50
106.2809132	EMB. BANDE 2.5 GRIS	10X50

REGLETTE LED



648.93053138	4W 30cm
648.93053140	8W 60cm
648.93044484	CABLE DE LIAISON



114.711082300005	5W FIXATION MAGNETIQUE
114.7101	CABLE DE RACCORDEMENT 2M
114.7L9001	INTER. DE PORTE REGLABLE



110.000266109	INTERRUPTEUR DE POSITION
---------------	--------------------------

VOYANT LED 24V



150.233760	ROUGE
150.233762	VERT
150.233764	JAUNE



800.2502	PONT DE DIODES
----------	----------------

**COSSES ISOLEES**

		1,5mm ²	2,5mm ²	6mm ²
Cosse ronde	∅ 3 mm	106.2050030	106.2052030	106.2054010
Cosse ronde	∅ 4 mm	106.2050150	106.2052150	106.2054070
Cosse ronde	∅ 5 mm	106.2050190	106.2052190	106.2054110
Cosse ronde	∅ 6 mm	106.2050230	106.2052230	106.2054150
Cosse ronde	∅ 8 mm	106.2050350	106.2052350	106.2054210
Cosse ronde	∅ 10 mm	106.2050390	106.2052390	106.2054250
Cosse fourche	∅ 3 mm	106.2050630	106.2052630	
Cosse fourche	∅ 4 mm	106.2050710	106.2052710	106.2054650
Cosse fourche	∅ 5 mm	106.2050790	106.2052750	106.2054690
Cosse fourche	∅ 6 mm	106.2050830	106.2052790	106.2054730
Cosse fourche	∅ 8 mm	106.2050910	106.2052870	106.2054770
Cosse fourche	∅ 10 mm		106.2052910	
Clip femelle	2,8 x 0,5 mm	106.2051560		
Clip femelle	2,8 x 0,8 mm	106.2051580		
Clip femelle	6,3 x 0,8 mm	106.2051610	106.2053610	106.2055630
Clip femelle isol	6,3 x 0,8 mm	106.2051620	106.2053620	106.2055650
Clip mâle	6,3 x 0,8 mm	106.2051650	106.2053650	106.2055670
Clip	6,3 x 0,8 mm	106.2051690	106.2053690	
Manchon	L 25 mm	106.2051850	106.2053850	106.2055870
PINCE A SERTIR 1,5 A 6mm ²		116.05180051000		
PINCE A DENUDER 0,5 A 6 mm ²		116.04010129000		
PINCE A DENUDER 0,5 A 10mm ²		116.05010007000		

COSSES NUES

6 mm ² - ∅ 4 mm	106.2380110	70 mm ² - ∅ 8 mm	106.2380740
6 mm ² - ∅ 5 mm	106.2380120	70 mm ² - ∅ 10	106.2380750
6 mm ² - ∅ 6 mm	106.2380130	70 mm ² - ∅ 12	106.2380760
6 mm ² - ∅ 8 mm	106.2380140	95 mm ² - ∅ 8 mm	106.2380840
10 mm ² - ∅ 5	106.2380220	95 mm ² - ∅ 10	106.2380850
10 mm ² - ∅ 6	106.2380230	95 mm ² - ∅ 12	106.2380860
10 mm ² - ∅ 8	106.2380240	95 mm ² - ∅ 14	106.2380870
10 mm ² - ∅ 10	106.2380250	120 mm ² - ∅ 10	106.2381050
16 mm ² - ∅ 5	106.2380320	120 mm ² - ∅ 12	106.2381060
16 mm ² - ∅ 6	106.2380330	120 mm ² - ∅ 14	106.2381070
16 mm ² - ∅ 8	106.2380340	150 mm ² - ∅ 10	106.2381250
16 mm ² - ∅ 10	106.2380350	150 mm ² - ∅ 12	106.2381260
25 mm ² - ∅ 6	106.2380430	150 mm ² - ∅ 14	106.2381270
25 mm ² - ∅ 8	106.2380440	185 mm ² - ∅ 12	106.2381460
25 mm ² - ∅ 10	106.2380450	185 mm ² - ∅ 14	106.2381470
25 mm ² - ∅ 12	106.2380460	185 mm ² - ∅ 16	106.2381480
35 mm ² - ∅ 6	106.2380530	240 mm ² - ∅ 12	106.2381660
35 mm ² - ∅ 8	106.2380540	240 mm ² - ∅ 14	106.2381670
35 mm ² - ∅ 10	106.2380550	240 mm ² - ∅ 16	106.2381680
35 mm ² - ∅ 12	106.2380560	300 mm ² - ∅ 12	106.2381760
50 mm ² - ∅ 6	106.2380630	300 mm ² - ∅ 14	106.2381770
50 mm ² - ∅ 8	106.2380640	300 mm ² - ∅ 16	106.2381780
50 mm ² - ∅ 10	106.2380650		
50 mm ² - ∅ 12	106.2380660		

MANCHONS BOUT A BOUT

6mm ²	106.2486810
10mm ²	106.2486820
16mm ²	106.2486830
25mm ²	106.2486840
35mm ²	106.2486850
50mm ²	106.2486860
70mm ²	106.2486870
95mm ²	106.2486880
120mm ²	106.2486890
150mm ²	106.2486900
185mm ²	106.2486910
240mm ²	106.2486920
300mm ²	106.2486930

**PINCE A SERTIR****COFFRET POUR PINCE A SERTIR**

6-50mm ²	103. K05NF	1
6-120mm ²	103. K06NF	1
POUR K05	103. SK65L	1
POUR K06	103. SK120L	1

**COSSES BIMETAL****EDF HN.68.S.90****CDT****FUT COURT**


16	106.2760012	3	
25	106.2760030	3	
35	106.2760070	3	106.8180003
50	106.2760110	3	106.8180004
70	106.2760150	3	106.8180005
95	106.2760190	3	106.8180006
120	106.2760310	3	106.8180007
150	106.2760350	3	106.8180008
185	106.2760430	3	106.8180009
240	106.2760590	3	106.8180010
300	106.2760710	3	106.8180011
GRAISSE NEUTRE		103.GTN-250	

**COSSE SANS SERTISSAGE**

25 A 240 mm ²	
COSSES	106.2752170
MANCHON	106.2777030

RUBAN ISOLANT PVC 0,15mm L 10M

COULEUR	REFERENCE
NOIR	103.RIS0
BRUN	103.RIS1
ROUGE	103.RIS2
ORANGE	103.RIS3
JAUNE	103.RIS4
VERT	103.RIS5
BLEU	103.RIS6
VIOLET	103.RIS7
GRIS	103.RIS8
BLANC	103.RIS9
VERT/JAUNE	103.RIS54
PANACHE	103.RISP

RUBAN AUTO-AMALGAMANT**REFERENCE**

103.RHPB

RUBAN PVC LARG. 50mm

103.RPV50

MARQUEUR INDELEBILE 253.1751

**BOITE DE JONCTION 1KV AVEC RESINE****CAPACITE : SECTION**

REFERENCE		DIMENSIONS	DIAM	1X	2X	3X	4X
475.233002	SKA0	190X45	8-26	6-35	1,5-10	1,5-10	1,5-10
475.233008	SKA2	240X62	8-35	25-185	4-25	4-25	4-25
475.233012	SKA3	325X95	20-54	95-400	25-120	25-120	25-95
475.233016	SKA4	520X100	33-55	240-500	70-185	70-185	95-150
475.233018	SKA5	870X200	45-73	400-630	150-300	150-300	150-300



REFERENCE		DIMENSIONS	DIAM	1 X		2 X		3 X		4X	
				PASSANT	DERIV	PASSANT	DERIV	PASSANT	DERIV	PASSANT	DERIV
475.233020	SKB1	200X94	7-23	4-50	4-50	4-16	2,5-16	4-16	2,5-16	4-6	2,5-6
475.233026	SKB2	240X113	12-27	35-150	35-150	6-25	6-25	6-25	6-25	6-25	2,5-25
475.233028	SKB3	360X155	13-45	50-400	50-400	25-150	25-150	25-120	25-120	25-95	25-95

GEL ISOLANT ET D'ETANCHEITE

475.233072	0,22L	300G
475.233076	0,40L	550G
475.233080	1,2L	1650G

BAIES 19 POUCES

	HAUTEUR mm	PROFONDEUR 450mm	PROFONDEUR 600mm
6U	368	320.LKOFF6UP450	320.LKOFF6P600
9U	501	320.LKOFF9UP450	320.LKOFF9UP600
12U	635	320.LKOFF12UP450	320.LKOFF12UP600
15U	769	320.LKOFF15UP450	320.LKOFF15UP600

SET 4 ROULETTES		320.LKOFFWHEEL
BLOC 1 VENTILATEUR		320.LKOFFAN1V
BLOC 2 VENTILATEURS		320.LKOFFAN2V

		PROFONDEUR 600	PROFONDEUR 800
27U	1323	320.LK2766	
42U	1990	320.LK4266	320.LK4268

PANNEAU 19" 1U PASSE FIL BALAIS	320.MMCPFB1UG
PANNEAU 19" 1U GUIDE CORDON 4 CROCHETS	320.MMCPF1U4CROG
PLATEAU FIXE PROF. 250mm 1U	320.49PM1U250G2
PLATEAU FIXE 19" PROF. 400mm 2U	320.49PM2U400G2
PLATEAU FIXE 19" PROF. 450mm 1U	320.BPF1U450AD2
PLATEAU COULISSANT 19" PROF 350mm 1U	320.BPG1U350AD2
BLOC PLASTIQUE NOIR 6 PC + INTER 1U	320.49BP6I
BLOC ALU 8PC + INTER 1U	320.49BM81PPM
PANNEAU DE BRASSAGE 19" 24 PORTS 1U	320.LKPAN1U
PANNEAU OBTURATEUR 1U	320.MMC0B1UG
ECROUS CAGE ET VIS BOITE 10	320.49BV10T
ECROUS CAGE ET VIS BOITE 50	320.49BV50T
KIT ROULETTES	320.ACCASTOR

CONNECTEUR RJ45 SANS OUTIL Cat6 BLINDE	320.LK6FSTL8	
CONNECTEUR RJ45 SANS OUTIL Cat6A BLINDE	320.LK6AFSTL8	
COUPLEUR RJ45 CAT 6A FEM/FEM	320.COUPLK6AFS	
CORDON F/UTP4P	CAT 6	CAT 6A
CORDON F/UTP4P 0,5M	320.ECORD6F005M	320.ECORD6ASF005MSH
CORDON F/UTP4P 1M	320.ECORD6F01M	320.ECORD6ASF01MSH
CORDON F/UTP4P 2M	320.ECORD6F02M	320.ECORD6ASF02MSH
CORDON F/UTP4P 3M	320.ECORD6F03M	320.ECORD6ASF03MSH
CORDON F/UTP4P 5M	320.ECORD6F05M	320.ECORD6ASF05MSH
CORDON F/UTP4P 10M	320.ECORD6F10M	320.ECORD6ASF10MSH
CORDON F/UTP4P 15M	320.ECORD6F15M	
CORDON F/UTP4P 20M		320.ECORD6ASF20MSH
PLUG RJ45 CAT6A BLINDE	320.PLST6AFS	
MANCHETTE GRISE 6mm	320.MRJSR635	

SWITCH FAST ETHERNET 1GB 5 PORTS MONTAGE RAIL DIN	135.2682130000
SWITCH FAST ETHERNET 1GB 8 PORTS MONTAGE RAIL DIN	135.2682140000

SUPPORT POUR RAIL DIN	320.SUPRJ45DIN
NOYAU CAT 6	320.LK6FSTL8
NOYAU CAT 6A	320.LK6AFSTL8

CONNECTEUR F A VISSER	320.RZ154
CONNECTEUR IEC MALE 9,52mm	320.FME1
CONNECTEUR IEC FEMELLE 9,52mm	320.FFE20



PERCEUSE-VISSEUSE SANS FIL



VISSEUSE À CHOC SANS FIL



VISSEUSE SANS FIL POUR CLOISONS SÈCHES



MARTEAUX SANS FIL



SCIES SAUTEUSES SANS FIL



TAILLE-HAIES SANS FIL



SCIE CIRCULAIRE PORTATIVE SANS FIL



MARTEAUX PERFORATEURS ET BURINEURS



SCIAGE



PERCEUSES À PERCUSSION



TRAVAIL DU BOIS



TRAVAIL DU MÉTAL



TRONÇONNER, PONCER, FRAISER



MACHINES SEMI-STATIONNAIRES



SCIES À RUBAN



ASPIRATION



COMPRESSEURS



OUTILS À AIR COMPRIMÉ



POMPES À EAU



BÉTON, PIERRE, ENDUIT

402.

**KT172****TTAC10****TT118****TT9912****TT960****KT200**

REF	DESIGNATION
KT172	Détecteur De Tension / Vérificateur Absence Tension
TTAC10	Détecteur de tension sans contact + lampe torche
TT118	Multimètre numérique
TT9912	Multimètre numérique VCA/VCC/ACA/ACC/Capa/Freq/R/Diode/Buzzer
TT960	Multimètre compact complet et robuste
KT200	Pince numérique 400ACA-600 V CA/CC - 4000 Ohms
TOHM-E	Boucle de terre sur prise
TT1284	Cordon Comfigrip PVC /pointe 4mm
MSV100	Détecteur de métaux, de câbles sous tension
VDV526052	Lan Scout : testeur câblage RJ45
TTBS050	CAMERA HD AVEC AFFICHEUR

**MSV100****TOHM-E****TT1284****VDV526052**

Conditions générales de vente

Article 1 – MATERIEL

Les conditions générales de vente décrites ci-après détaillent les droits et obligations de la société DISMEL et de son client dans le cadre de la vente faite par la société DISMEL.

Toute prestation accomplie par la société DISMEL implique donc l'adhésion sans réserve de l'acheteur aux présentes conditions générales de vente.

Article 2 – PRIX

Les prix des marchandises vendues sont ceux en vigueur au jour de la prise de commande.

Ils sont libellés en euros et calculés hors taxes.

Par voie de conséquence, ils seront majorés du taux de TVA et des frais de transport applicables au jour de la commande.

La société DISMEL s'accorde le droit de modifier ses tarifs à tout moment, sans préavis. Toutefois, elle s'engage à facturer les marchandises commandées aux prix indiqués lors de l'enregistrement de la commande.

Article 3 – ESCOMPTE

Aucun escompte ne sera consenti en cas de paiement anticipé.

Article 4 – MODALITES DE PAIEMENT

Le règlement des commandes s'effectue soit :

Virement - LCR – Chèque - Carte Bancaire

Les factures sont payables à 45 jours fin de mois.

Article 5 – RETARD DE PAIEMENT

En cas de défaut de paiement total ou partiel des marchandises livrées au jour de la réception, l'acheteur doit verser à la société DISMEL une pénalité de retard égale à trois fois le taux de l'intérêt légal.

A compter du 1^{er} janvier 2015, le taux d'intérêt légal sera révisé tous les 6 mois (Ordonnance n°2014-947 du 20 août 2014).

Cette pénalité est calculée sur le montant TTC de la somme restant due, et court à compter de la date d'échéance du prix sans qu'aucune mise en demeure préalable ne soit nécessaire.

En sus des indemnités de retard, toute somme, y compris l'acompte, non payée à sa date d'exigibilité produira de plein droit le paiement d'une indemnité forfaitaire de 40 € due au titre des frais de recouvrement.

Articles 441-6, I alinéa 12 et D. 441-5 du code de commerce.

Article 6 – CLAUSE RESOLUTOIRE

Si dans les 15 jours qui suivent la mise en œuvre de la clause « retard de paiement », l'acheteur ne s'est pas acquitté des sommes restant dues, la vente sera résolue de plein droit et pourra ouvrir droit à l'allocation de dommages et intérêts au profit de la société DISMEL.

Article 7 – CLAUSE DE RESERVE DE PROPRIETE

La société DISMEL conserve la propriété des biens vendus jusqu'au paiement intégral du prix, en principal et accessoires.

A ce titre, si l'acheteur fait l'objet d'un redressement ou d'une liquidation judiciaire, la société DISMEL se réserve le droit de revendiquer, dans le cadre de la procédure collective, les marchandises vendues et restées impayées.

Article 8 – LIVRAISON

La livraison est effectuée soit : par la remise directe de la marchandise à l'acheteur,

par l'envoi d'un avis de mise à disposition en magasin à l'acheteur, ou au lieu indiqué par l'acheteur sur le bon de commande.

Le délai de livraison indiqué lors de l'enregistrement de la commande n'est donné qu'à titre indicatif et n'est aucunement garanti.

Par conséquent, tout retard dans la livraison des produits ne pourra pas donner lieu au profit de l'acheteur à l'allocation de dommages et intérêts ni à l'annulation de la commande.

Le risque du transport est supporté en totalité par l'acheteur.

En cas de marchandises manquantes ou détériorées lors du transport, l'acheteur devra formuler toutes les réserves nécessaires sur le bon de commande à réception desdites marchandises.

Ces réserves devront être, en outre, confirmées par écrit dans les 2 jours suivant la livraison, par courrier recommandé avec AR.

Le franco est fixé à 300€ sur les départements 75-77-78-91-92-93-94-95 Port en plus sur le reste de la France métropolitaine.

Article 9 – FORCE MAJEURE

La responsabilité de la société DISMEL ne pourra être mise en œuvre si la non-exécution ou le retard dans l'exécution de l'une de ses obligations décrites dans les présentes conditions générales de vente découle d'un cas de force majeure.

A ce titre, la force majeure s'entend de tout événement extérieur, imprévisible et irrésistible au sens de l'article 1148 du code civil.

Article 10 – TRIBUNAL COMPETENT

Tout litige relatif à l'interprétation et à l'exécution des présentes conditions générales de vente est soumis au droit français.

A défaut de résolution amiable, le litige sera porté devant le Tribunal de commerce d'Evry.